

2008年

「板橋区民アンケート」の結果

日本共産党板橋区議団

■アンケートの集計にあたって

「板橋区民アンケート」の集計は下記の通り行った。

1. アンケートを次の4つのブロックに分類した。

- | | |
|---------------------------|----------------------------|
| A. 男性 | ※ 男性の年代別、職業別ブロック |
| B. 女性 | ※ 女性の年代別、職業別ブロック |
| C. 性別不明・年代と職業別 | ※ 性別は不明だが年代、職業は記載されているブロック |
| D. 性別・年代・職業不明およびその他(一部記載) | ※ 性別、年代、職業すべて、または一部不明のブロック |

2. 上記の分類を各設問ごとに行ったうえで設問別に全体集計を行った。

3. 各設問ごとの集計結果は、全体の集計及び男女別の集計を中心に円グラフや棒グラフを使って示した。

3. 各集計結果の後に、個別の政策に対応できるよう「性別・年代別・職業別・その他の詳細表」を添付した。

※各設問の集計にあたって

(注1)設問2は複数回答とはしていないが設問の主旨と回答者の回答状況から複数の回答があった場合もカウントした。

(注2)設問3は「3つ」としているが回答者の回答状況から3つ以上回答があった場合もカウントした。

(注3)各設問において意見は書いてあっても選択項目にチェックが無い場合は基本的に未回答(選択項目なし)とした。

「板橋区民アンケート」の内容

◆暮らしについて……5P

【1】この2～3年、あなたの暮らし向きはどうですか？

1. よくなった
2. 悪くなった
3. 変わらない
4. その他()

【2】物価の高騰で一番影響を受けているものは何ですか？

1. 食料品
2. 衣料
3. 家賃・住宅費
4. 医療費
5. ガソリン代

●その他、ご自由にお書きください。

◆板橋区にのぞむことは？……11P

【3】板橋区にあなたは何をのぞみますか？(3つ)

1. 高齢者福祉
2. 障害者福祉
3. 教育
4. 子育て支援
5. 中小企業対策
6. 防災・地震対策
7. 防犯
8. 雇用
9. 住宅政策
10. 道路整備
11. ごみ問題
12. 環境対策
13. 区役所庁舎の建替え
14. 将来の備え(基金積立)

●その他(下の欄にお書きください)

◆消費税について……16P

【4】消費税率の改定が議論されていますが、消費税についてどうお考えですか？

1. 増税もやむを得ない
2. 現在の税率を維持すべきだ
3. 減税すべき
4. 消費税は廃止すべき
5. わからない

●その他、ご自由にお書きください。

◆後期高齢者医療制度について……19P

政府は、今年(2008年)4月から「後期高齢者医療制度」を導入しました。75才以上のすべての方を強制加入させる制度です。この制度について、お聞かせください。

【5】高齢者の医療保険の問題について、関心がありますか？

1. 関心がある
2. 関心はない
3. どちらでもない

【6】「後期高齢者医療制度」について、どう思いますか？

1. 現行のまま制度を維持すべきだ
2. 現行の制度を残し一部を見直すべきだ
3. 制度を廃止すべきだ
4. わからない

●理由や意見など、ご自由にお書きください。

◆医療について……25P

【7】この間、医療費の自己負担が増えています。

その影響についてお聞かせ下さい。(複数回答可)

1. 受診回数を減らした
2. 薬や検査を減らしてもらった
3. 入院をすすめられても断った
4. 医療費以外の他のくらしの費用をぎりつめた
5. 特に影響はない
6. その他(下の欄にお書きください)

◆介護について……29P

【8】介護保険の見直しのなかで、保険料の見直しが検討されていますが、

あなたは介護保険料についてどう思いますか？

1. 保険料を引き下げるべきだ
2. 現行の保険料水準を維持すべきだ
3. 保険料の値上げはやむを得ない
4. わからない

●理由や意見など、ご自由にお書きください。

◆雇用・労働問題について

【9】雇用や労働に関して、あなたが問題があると思う事例や、職場での悩み、

要望などについて、ご自由にお書きください。

◆教育・子育てについて……32P

【10】高校の授業料や大学の学費について、あなたはどう思いますか？

1. 授業料・学費の負担を軽減するために、国や自治体がもっと支援すべきだ
2. 授業料・学費は親や本人が負担すべきものだ
3. その他()

【11】教育や子育て(保育)について、あなたのご意見やご要望をお聞かせください。

◆ごみ問題について……36P

【12】プラスチックごみが「燃やすごみ」として焼却処理されるようになりましたが、あなたはどう思いますか？

1. 賛成
2. 反対
3. どちらでもない

●理由や意見など、ご自由にお書きください。

◆平和・憲法について……39P

【13】国の交戦権の放棄、戦力不保持を掲げた日本国憲法九条について、

あなたはどう思いますか？

1. 九条を改正すべきだ
2. 九条を堅持すべきだ
3. その他()

●理由や意見など、ご自由にお書きください。

◆震災対策について

【14】板橋区の地震・災害対策について、あなたのご意見やご要望をお聞かせください。

◆板橋区役所の建替え計画について……43P

【15】坂本区長は、区役所本庁舎南館(4階建て部分)を50億円かけて、今年から5年間で建て替える計画をすすめています。

建替え計画があることをご存知でしたか？

1. 知っていた
2. 知らなかった

【16】区役所本庁舎南館の建替え計画について、あなたはどう思いますか？

1. 賛成
2. 反対
3. わからない

●理由や意見など、ご自由にお書きください。

アンケート回答者の全体像

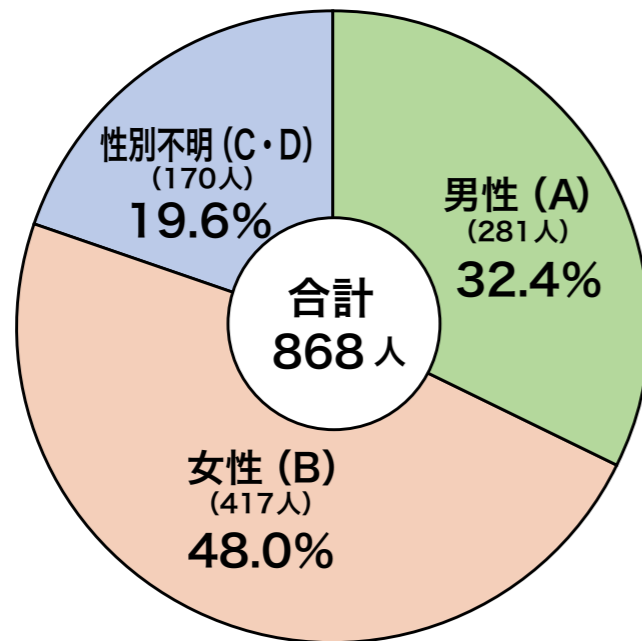
A. 男性 ※ 男性の年代別、職業別ブロック

B. 女性 ※ 女性の年代別、職業別ブロック

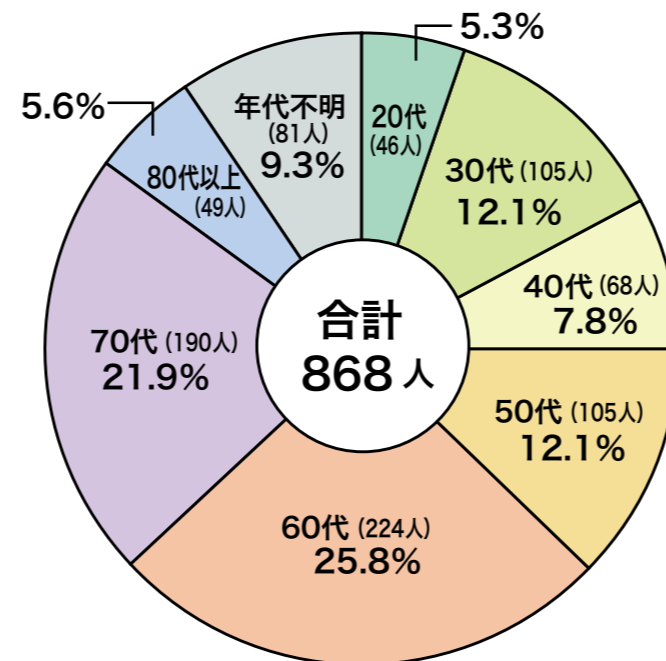
C. 性別不明・年代と職業別 ※ 性別は不明だが年代、職業は記載されているブロック

D. 性別・年代・職業不明およびその他(一部記載) ※ 性別、年代、職業すべて、または一部不明のブロック

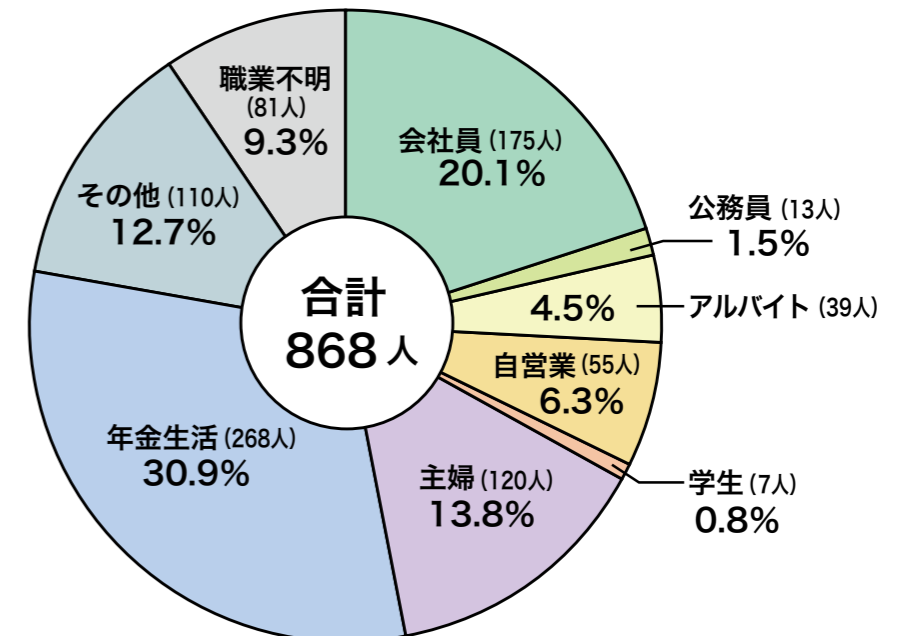
男女別内訳



年代別内訳



職業別内訳



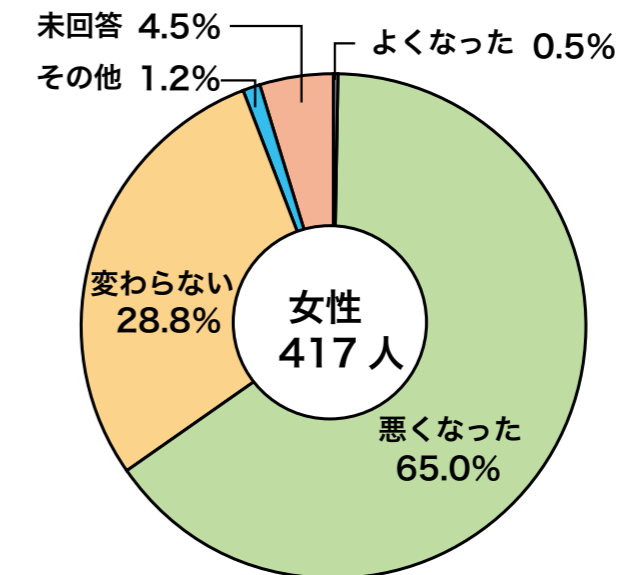
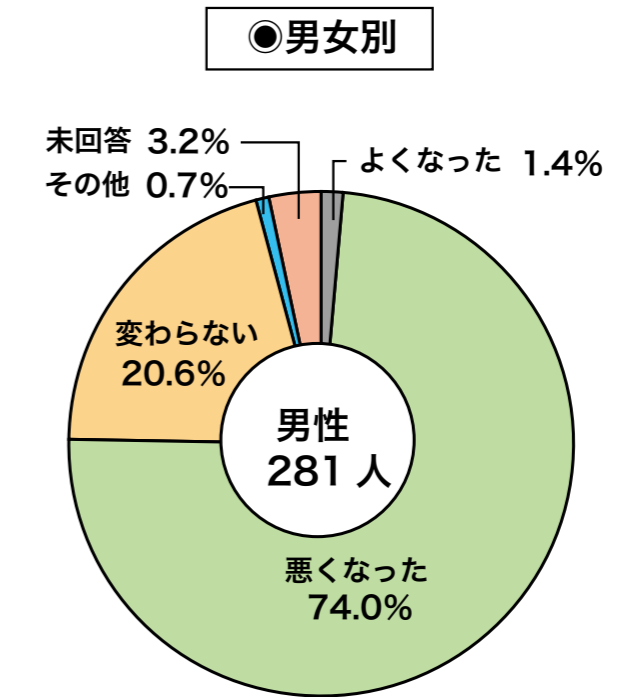
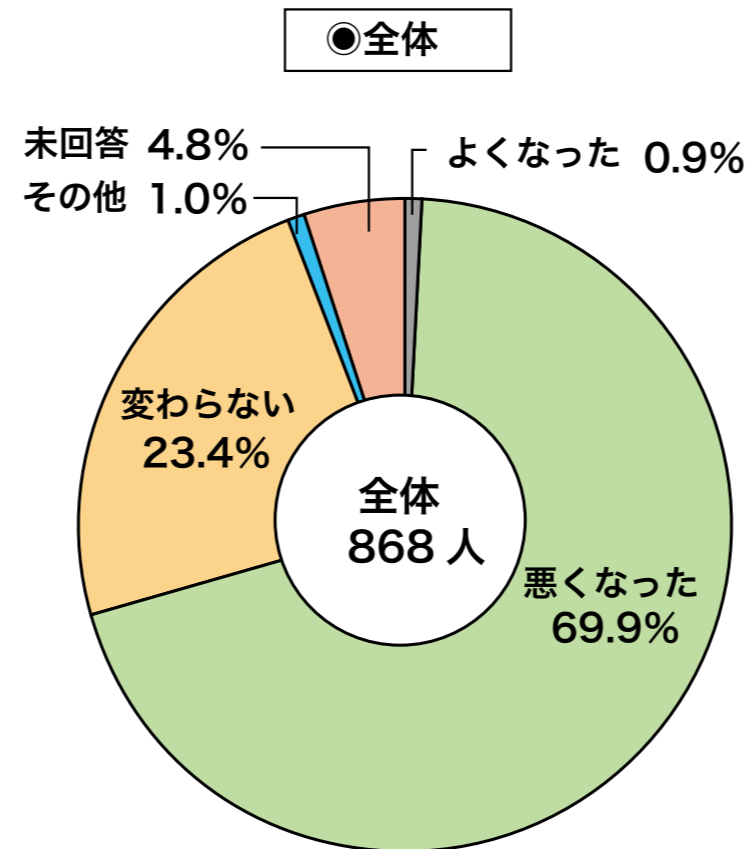
◆暮らしについて

【1】この2～3年、あなたの暮らし向きはどうですか？

集計結果

●集計結果(A)+(B)+(C)+(D)

	合計	
	868	人
1.よくなった	7	人
2.悪くなった	607	人
3.変わらない	203	人
4.その他	9	人
未回答 (選択項目なし)	42	人



◆暮らしについて

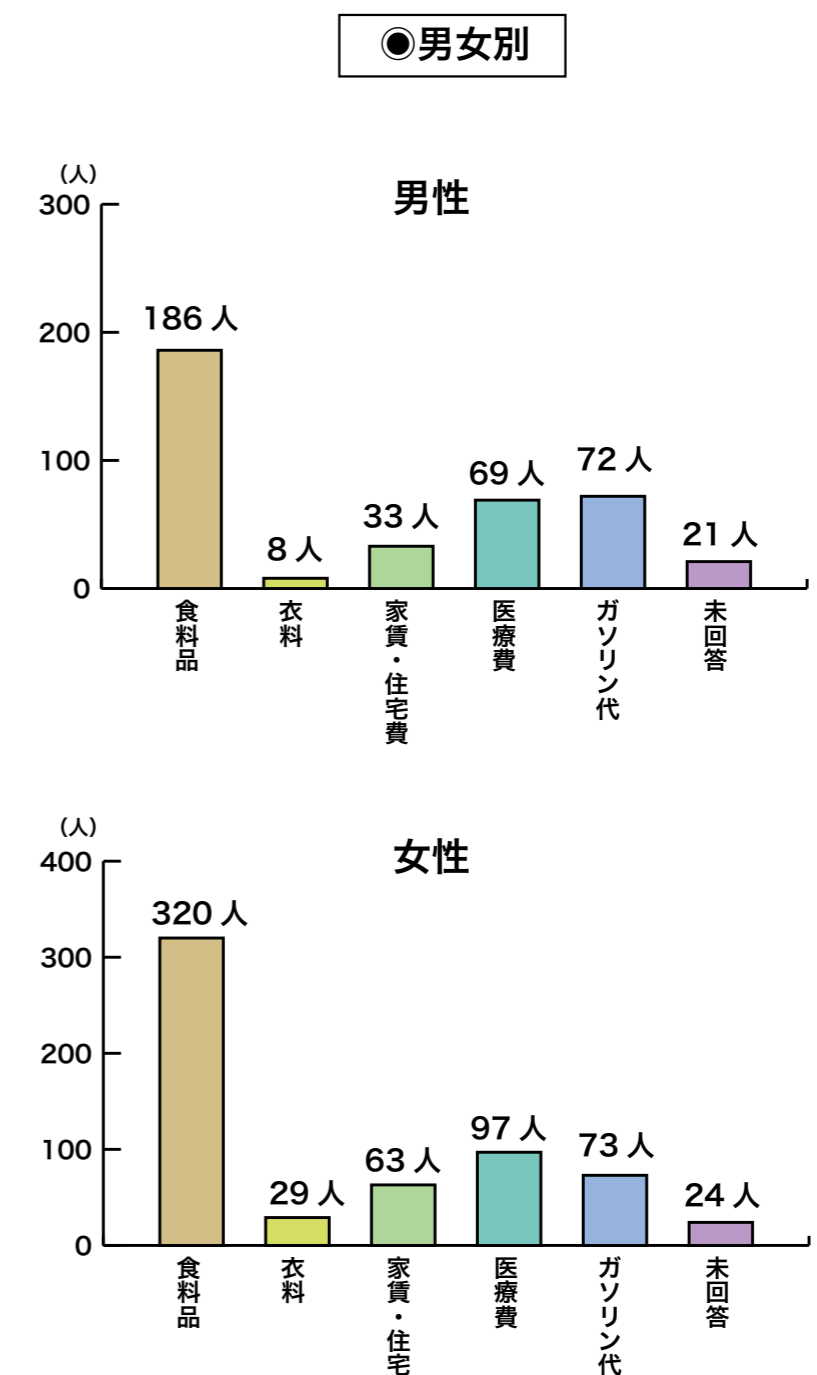
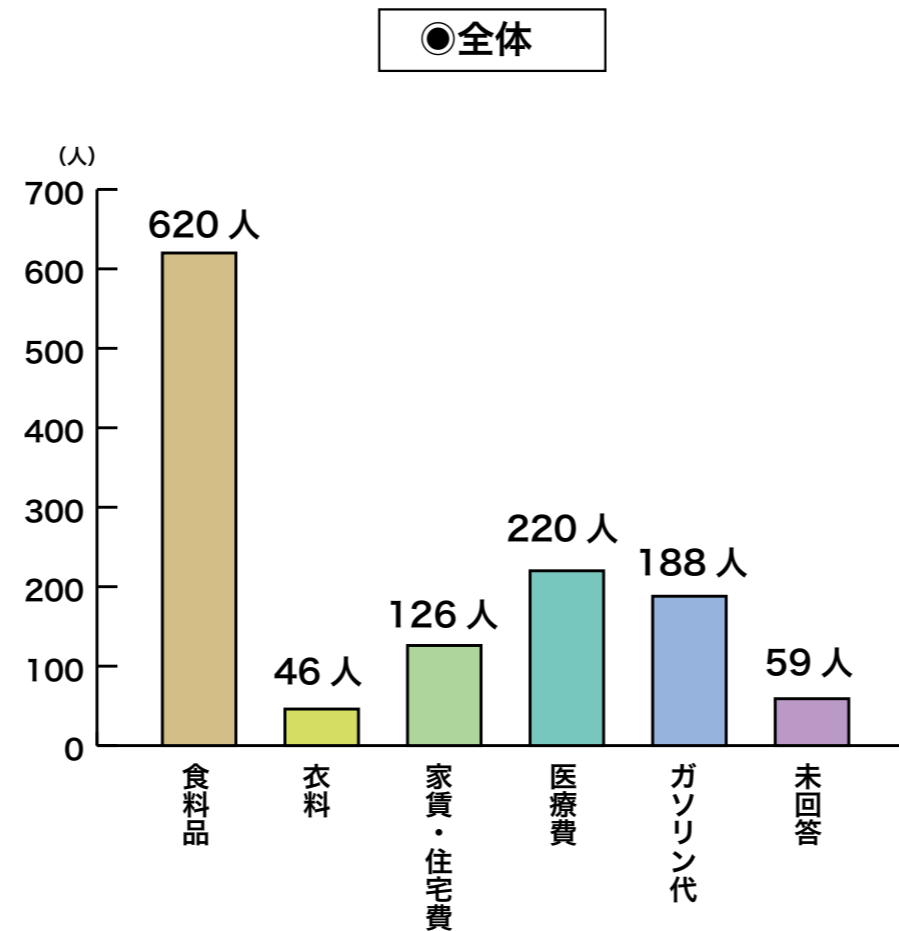
【2】物価の高騰で一番影響を受けているものは何ですか？(複数回答)

集計結果

●集計結果(A) + (B) + (C) + (D)

	合計 (アンケート数)
	868 枚
1. 食料品	620 人
2. 衣料	46 人
3. 家賃・住宅費	126 人
4. 医療費	220 人
5. ガソリン代	188 人
未回答 (選択項目なし)	59 人

(複数回答)



●設問2の性別・年代別・職業別・その他の詳細表

(A)男性

	20代 (19人)							30代 (35人)							40代 (30人)							50代 (31人)							60代 (68人)							70代 (74人)							80代以上 (24人)							合計 281人		
	会社員	公務員	アルバイト	自営業	学生	主婦	その他	会社員	公務員	アルバイト	自営業	学生	主婦	その他	会社員	公務員	アルバイト	自営業	学生	主婦	その他	会社員	公務員	アルバイト	自営業	主婦	年金生活	その他	会社員	公務員	アルバイト	自営業	主婦	年金生活	その他	会社員	公務員	アルバイト	自営業	主婦	年金生活	その他	会社員	公務員	アルバイト	自営業	主婦	年金生活	その他			
1.食料品	10		1	1	1			21			2			2	12		1	2			2	12	1		3			5	6		4	5		26	4	1		2	3		44	2				1	3		7	2	186人	
2.衣料								1	1						1							1									1			1	1									1								8人
3.家賃・住宅費	2			1				5							2			1				2			1				1		1	1		5	1	1						6									3	33人
4.医療費								2	1		1				1			2							2			1	2		2	3		10	2	1		1	3		25	1				2			4	3	69人	
5.ガソリン代	4			1	2			8		2	2			1	4	1	1	4				4			4			2	4		1	4		8	1			2	1		7	1							2	1	72人	
未回答 (選択項目なし)																		1				1	1					1	4		1	1		1	1						4	3							1	1	21人	

(複数回答)

(B)女性

	20代 (26人)							30代 (68人)							40代 (33人)							50代 (62人)							60代 (126人)							70代 (84人)							80代以上 (18人)							合計 417人		
	会社員	公務員	アルバイト	自営業	学生	主婦	その他	会社員	公務員	アルバイト	自営業	学生	主婦	その他	会社員	公務員	アルバイト	自営業	学生	主婦	その他	会社員	公務員	アルバイト	自営業	主婦	年金生活	その他	会社員	公務員	アルバイト	自営業	主婦	年金生活	その他	会社員	公務員	アルバイト	自営業	主婦	年金生活	その他	会社員	公務員	アルバイト	自営業	主婦	年金生活	その他			
1.食料品	8		1		3	9	2	20	2	6			25	5	9		3	1	1	3	5	14	4	3		19		13	3		3	5	31	39	7						9	47	7						1	9	3	320人
2.衣料	2							3	2				1		1							3						1	1				2	3	1							4	1							1		29人
3.家賃・住宅費	1					2		2	2					1	2						1	3		1		2		3	1		1	3	3	15	3						2	10	1							3	1	63人
4.医療費	2							1	1				2	1	2						1	3			1	4		4	1		1	1	16	18	4						6	20	4							4		97人
5.ガソリン代	4							8	2				9	1	2		1			3	5		1	1	8		3			1	3	8	5	4							3								1		73人	
未回答 (選択項目なし)								2	1						1						1	1						1	2	1			2	2							1	3	1							1	1	24人

(複数回答)

●設問2の性別・年代別・職業別・その他の詳細表

(C)性別不明・年代と職業別

	20代 (1人)							30代 (2人)							40代 (5人)							50代 (12人)							60代 (30人)							70代 (32人)							80代以上 (7人)							合計	
	会社員 1人	公務員 人	アルバイト 人	自営業 人	学生 人	主婦 人	その他 人	会社員 2人	公務員 人	アルバイト 人	自営業 人	学生 人	主婦 人	その他 人	会社員 5人	公務員 人	アルバイト 人	自営業 人	学生 人	主婦 人	年金生活 人	その他 5人	会社員 3人	公務員 人	アルバイト 3人	自営業 3人	主婦 人	年金生活 17人	その他 4人	会社員 1人	公務員 人	アルバイト 人	自営業 1人	主婦 人	年金生活 17人	その他 13人	会社員 人	公務員 人	アルバイト 人	自営業 1人	主婦 人	年金生活 6人	その他 人	89	人						
1.食料品	1						1							3								4	1		1			4	2		2	3		13	4	1					12	6				1	2		61	人	
2.衣料																						1						1	1																	4	人				
3.家賃・住宅費							1																					3	1																	2		13	人		
4.医療費																		1				2	2		3	1		6	4				1		7	5							3		35	人					
5.ガソリン代							1							4								1	1					2		1				2	1								1	1		20	人				
未回答 (選択項目なし)																						1																							5	人					

(複数回答)

(D)性別・年代・職業不明およびその他(一部記載)

	合計 (アンケート数)
	81 枚
1.食料品	53 人
2.衣料	5 人
3.家賃・住宅費	17 人
4.医療費	19 人
5.ガソリン代	23 人
未回答 (選択項目なし)	9 人

(複数回答)

◆板橋区にのぞむことは？

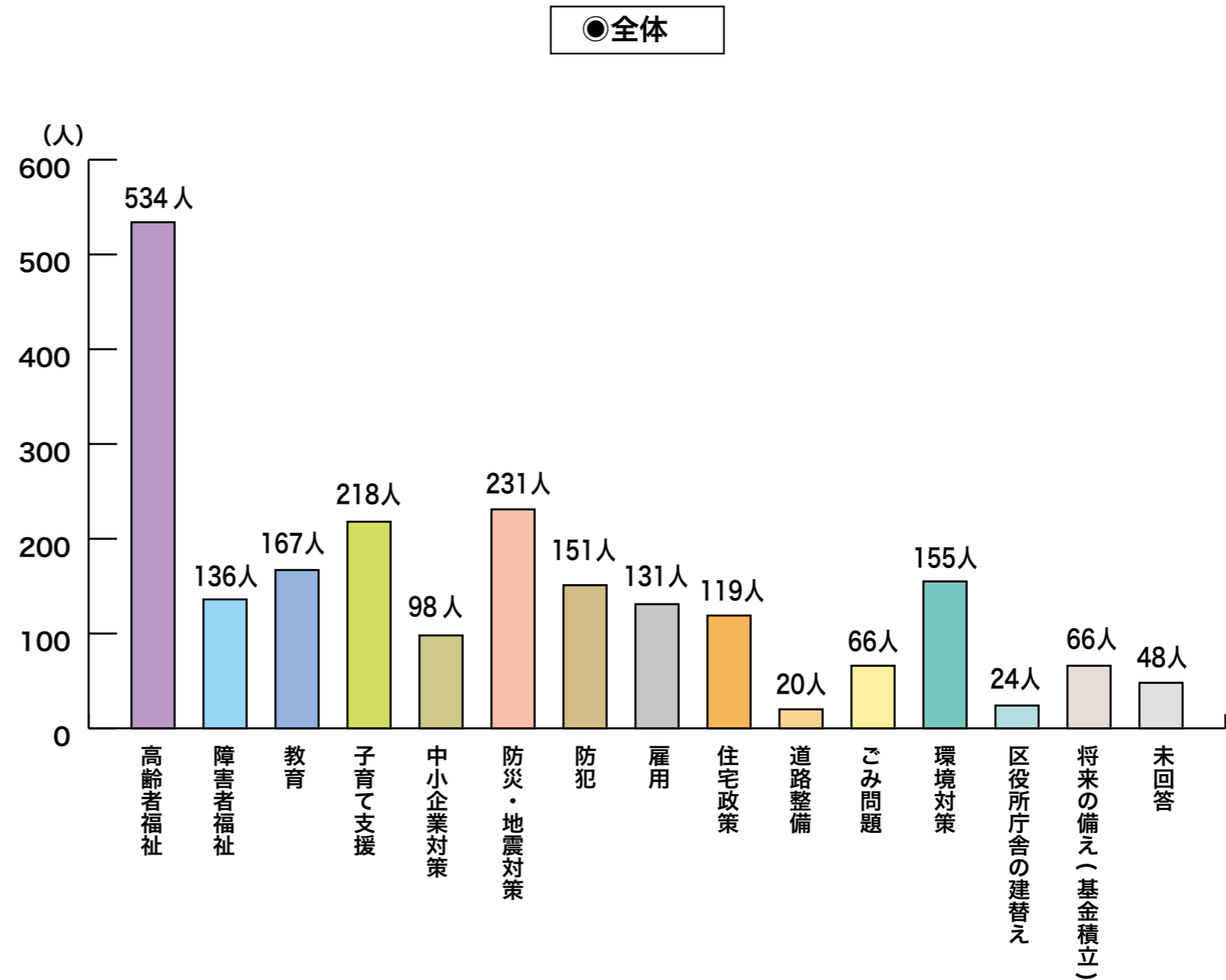
【3】板橋区にあなたは何をのぞみますか？(3つ) 3つ以上回答があった場合もカウントした

集計結果

●集計結果(A) + (B) + (C) + (D)

	合計(アンケート数)
	868 枚
1. 高齢者福祉	534 人
2. 障害者福祉	136 人
3. 教育	167 人
4. 子育て支援	218 人
5. 中小企業対策	98 人
6. 防災・地震対策	231 人
7. 防犯	151 人
8. 雇用	131 人
9. 住宅政策	119 人
10. 道路整備	20 人
11. ごみ問題	66 人
12. 環境対策	155 人
13. 区役所庁舎の建替え	24 人
14. 将来の備え(基金積立)	66 人
未回答(選択項目なし)	48 人

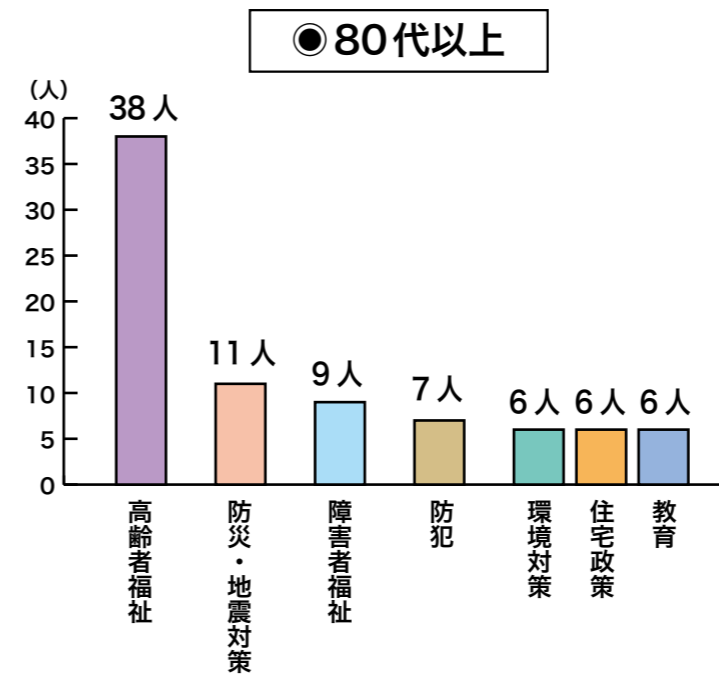
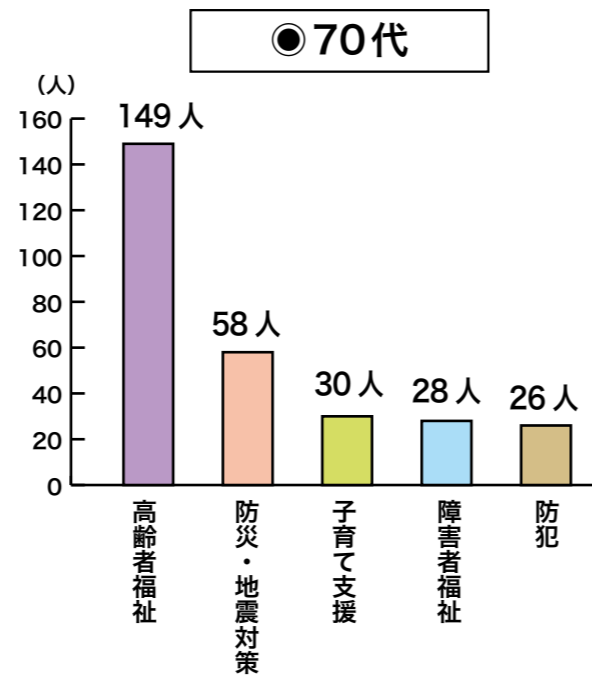
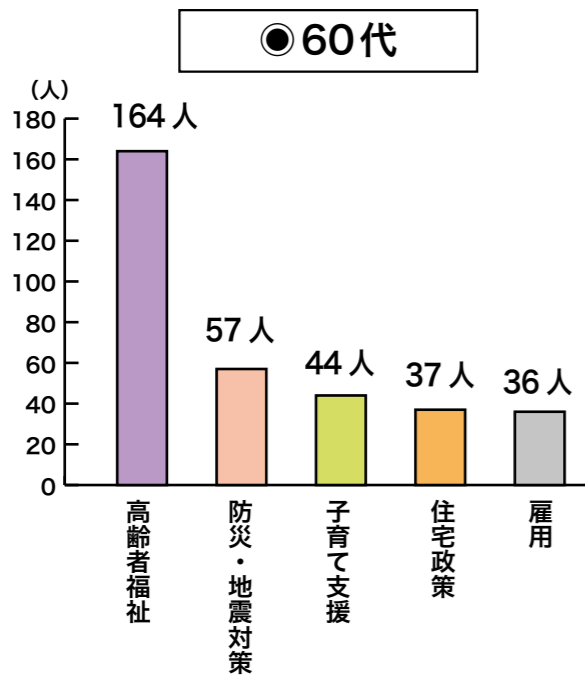
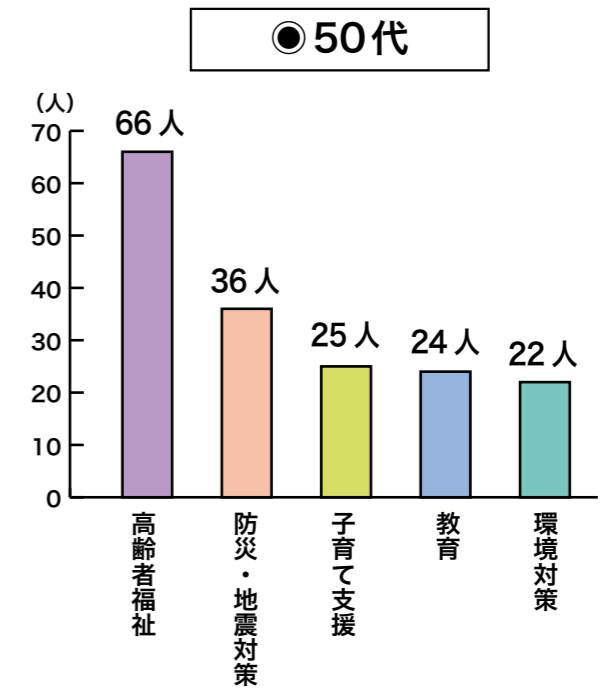
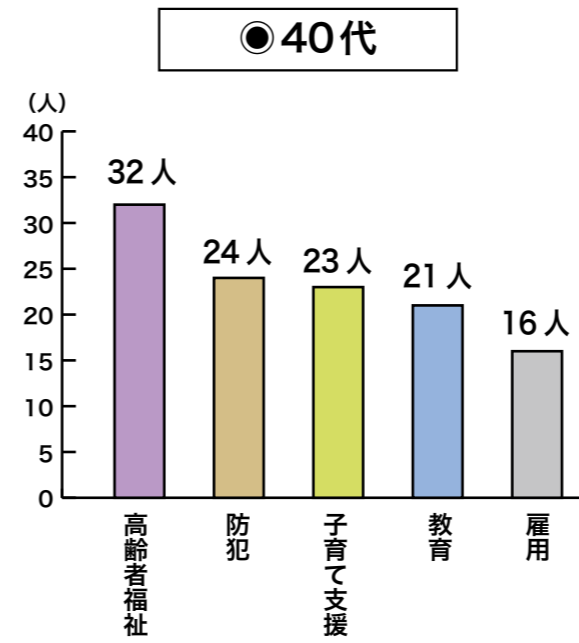
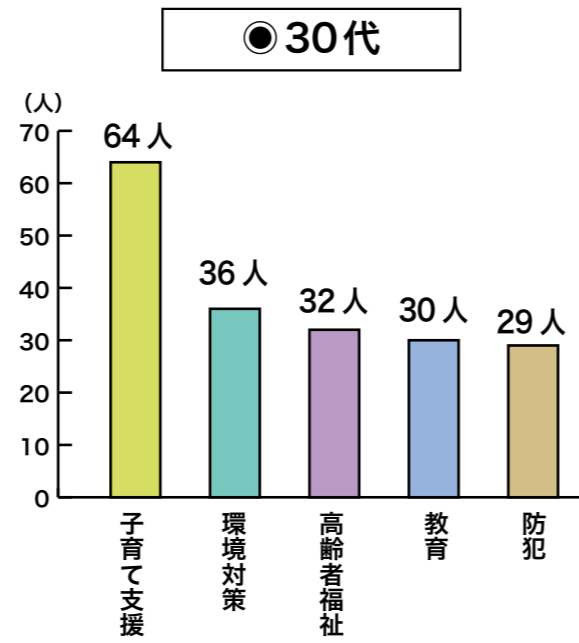
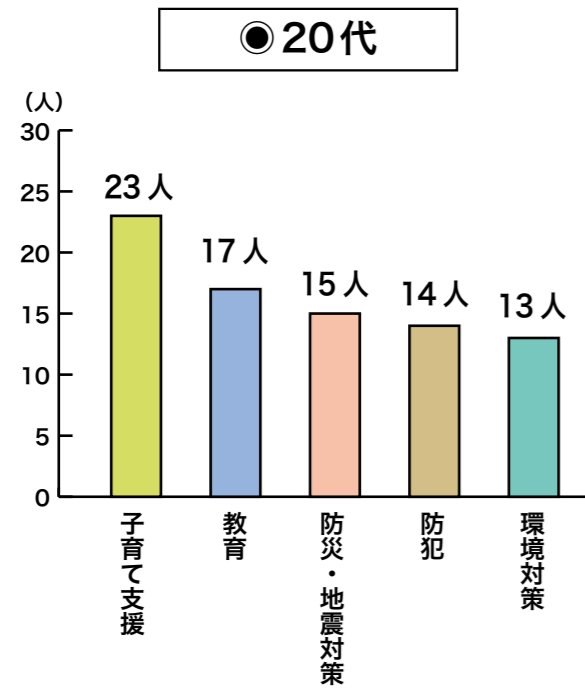
(複数回答)



◆板橋区にのぞむことは？

【3】板橋区にあなたは何をのぞみますか？

年代別傾向(上位5つ)



●設問3の性別・年代別・職業別・その他の詳細表

(A)男性

	20代 (19人)						30代 (35人)						40代 (30人)						50代 (31人)						60代 (68人)						70代 (74人)						80代以上 (24人)						合計 281人							
	会社員 13人	公務員 人	アルバイト 1人	自営業 2人	学生 3人	主婦 人	その他 人	会社員 26人	公務員 2人	アルバイト 2人	自営業 3人	学生 人	主婦 人	その他 2人	会社員 17人	公務員 1人	アルバイト 2人	自営業 8人	学生 人	主婦 人	その他 2人	会社員 16人	公務員 2人	アルバイト 人	自営業 6人	主婦 人	年金生活 人	その他 7人	会社員 11人	公務員 人	アルバイト 5人	自営業 11人	主婦 人	年金生活 35人	その他 6人	会社員 2人	公務員 人	アルバイト 4人	自営業 5人	主婦 人	年金生活 55人	その他 8人		会社員 人	公務員 人	アルバイト 1人	自営業 4人	主婦 人	年金生活 13人	その他 6人
1. 高齢者福祉	3		1				5	1	1				1	10		1	5				1	10	2		3			7	5		5	6		28	3	2		3	2		45	5			1	3		12	5	176人
2. 障害者福祉	2						4			1				3			1				1	1	1					3			2	3		10					1		10	1				2		2		48人
3. 教育	3			2	1		5	1						2			3					3			2			1	4		1	1		5	2						9	3				2		1	1	52人
4. 子育て支援	7		1	1			19	1	1	2			1	4		1	5					4	1		1			1	1			2		5	1				1		6	2						2	1	71人
5. 中小企業対策	1			1			1		2					1		1	5					4			3				2			4		6	3				3		7	1				1				46人
6. 防災・地震対策	4						4			1				3			1					4			2			1	2			2		5	1	1			1		20	2						3	2	59人
7. 防犯	4				1		13						1	4	1	1	4					2						1	3			2		6	1						9	1						2	2	58人
8. 雇用	1						3							3		1	1				1	5			1			1			2	2		10	1						3							1		36人
9. 住宅政策	2						4		1	2				4		1						1						2	1					4	1			1			5							2		31人
10. 道路整備	1						2			1							1												1					2															2	10人
11. ごみ問題	2		1		1		1							1	1		1					1										1		2				1			4					1		1		19人
12. 環境対策	2			1	1		6		1	3			2	5	1		1					2			1			2	1					2					1		10				1	1		2		46人
13. 区役所庁舎の 建替え																									1			1													4									6人
14. 将来の備え (基金積立)							4						1	2								4			1							1		1		1					1							1		17人
未回答 (選択項目なし)	1																					1									1	1		1				1			3	1						1		11人

(複数回答)

●設問3の性別・年代別・職業別・その他の詳細表

(B)女性

	20代 (26人)						30代 (68人)						40代 (33人)						50代 (62人)						60代 (126人)						70代 (84人)						80代以上 (18人)						合計 417人								
	会社員 11人	公務員 人	アルバイト 1人	自営業 人	学生 3人	主婦 9人	その他 2人	会社員 26人	公務員 2人	アルバイト 8人	自営業 人	学生 人	主婦 27人	その他 5人	会社員 14人	公務員 人	アルバイト 4人	自営業 1人	学生 1人	主婦 5人	その他 8人	会社員 16人	公務員 4人	アルバイト 3人	自営業 2人	主婦 22人	年金生活 人	その他 15人	会社員 6人	公務員 1人	アルバイト 5人	自営業 7人	主婦 41人	年金生活 55人	その他 11人	会社員 人	公務員 人	アルバイト 人	自営業 人	主婦 15人	年金生活 58人	その他 11人		会社員 人	公務員 人	アルバイト 人	自営業 人	主婦 1人	年金生活 12人	その他 5人	
1. 高齢者福祉	3		1		1	2	14		2			4	4	7		1		1	1	3	11	3	2	2	14		8	6	1	4	5	29	40	6											9	3	256人				
2. 障害者福祉	4		1				1	3		2			3	2	1				1	1	1	3				6		3			1	3	5	5	2											3	1	63人			
3. 教育	3		1		2	5	7	1	2			13	1	7		3	1		2	2	2	1		1	6		6			2		6	9	2												1		96人			
4. 子育て支援	6		1			7	13	1	4			17	4	5		1	1		2	1	3	1		1	5		6	1			1	10	9	1											1		118人				
5. 中小企業対策			1		2		1		1					3								3			1			1	1	1		4	4		1													35人			
6. 防災・地震対策	5				1	5	8	1	5			9		3		1			2	2	5	2	2		8		6	1		2	1	20	13	3											5		138人				
7. 防犯	5				1	2	1	5	1	3		5		4		2	1	1	2	3	3		1		5		4					3	6	1											1	1	74人				
8. 雇用	1				1		2		2				1	3		2			1	2	1	1	1	1			1	1	1	1	1	7	6	1														41人			
9. 住宅政策						1	2		2			3		1					2		1	1			6		1			1	1	9	15	2										1		1		63人			
10. 道路整備	1						1					1									1														1													2		8人	
11. ごみ問題	1					1	3	1				2		1							2				2		1	1		1		5	6													1		30人			
12. 環境対策	3				1	3	2	10	1	1		11		3		2				2	3	1	1		7		4	1		1	1	6	10	1															86人		
13. 区役所庁舎の建替え							1																									3	3																2	1	10人
14. 将来の備え(基金積立)						1	1	9		1		3								2	1	1		3		2	1		1		5		2															1		36人	
未回答(選択項目なし)												1								1					1							3	4	3													2	1	18人		

(複数回答)

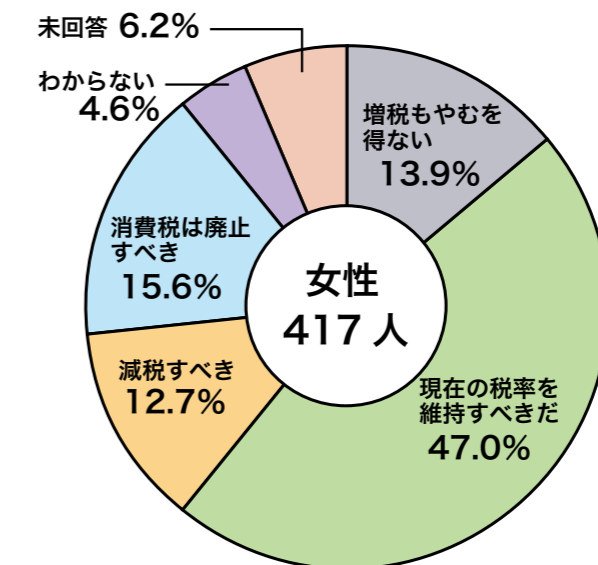
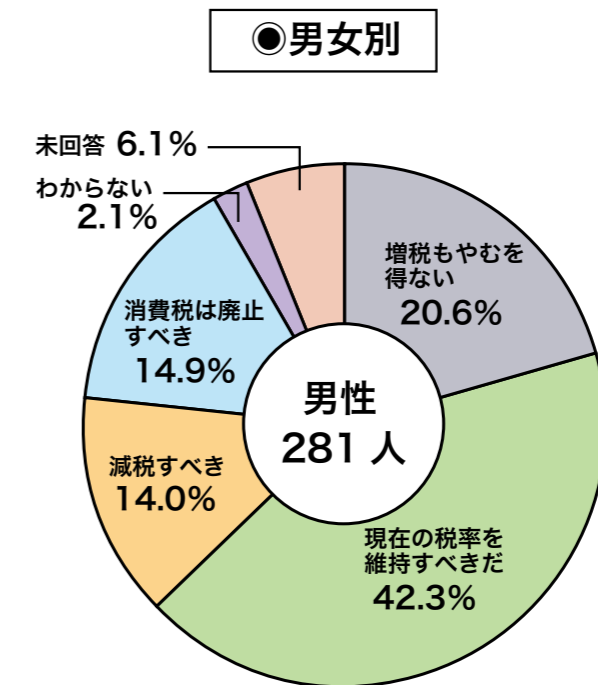
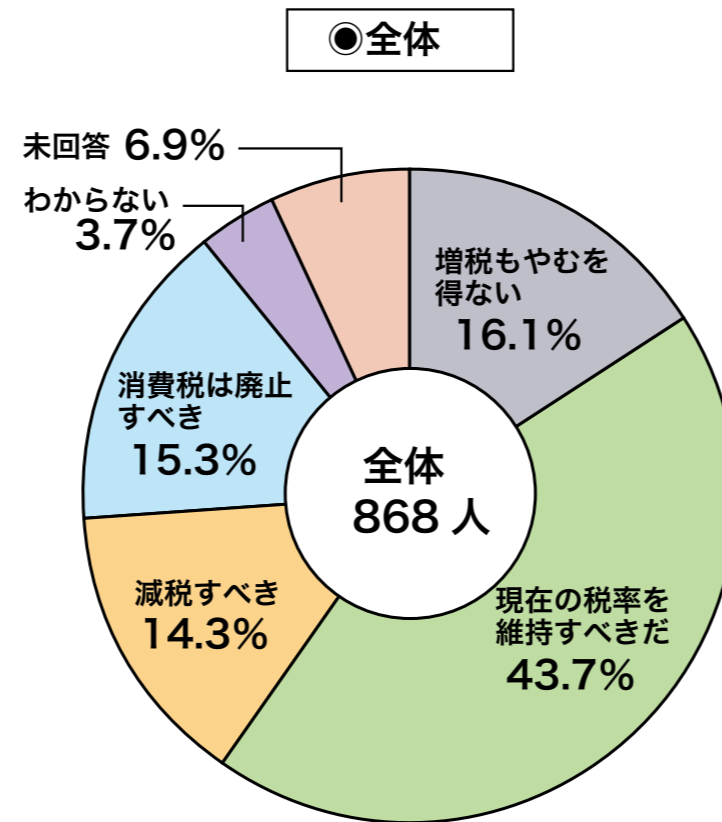
◆消費税について

【4】消費税率の改定が議論されていますが、消費税についてどうお考えですか？

集計結果

●集計結果(A) + (B) + (C) + (D)

	合計	人
	868	人
1. 増税もやむを得ない	140	人
2. 現在の税率を維持すべきだ	379	人
3. 減税すべき	124	人
4. 消費税は廃止すべき	133	人
5. わからない	32	人
未回答 (選択項目なし)	60	人



●設問4の性別・年代別・職業別・その他の詳細表

(A) 男性

	20代 (19人)							30代 (35人)						40代 (30人)						50代 (31人)						60代 (68人)						70代 (74人)						80代以上 (24人)						合計 281人																																			
	会社員 13人	公務員 人	アルバイト 1人	自営業 2人	学生 3人	主婦 人	その他 人	会社員 26人	公務員 2人	アルバイト 2人	自営業 3人	学生 人	主婦 人	その他 2人	会社員 17人	公務員 1人	アルバイト 2人	自営業 8人	学生 人	主婦 人	その他 2人	会社員 16人	公務員 2人	アルバイト 人	自営業 6人	主婦 人	年金生活 人	その他 7人	会社員 11人	公務員 人	アルバイト 5人	自営業 11人	主婦 人	年金生活 35人	その他 6人	会社員 2人	公務員 人	アルバイト 4人	自営業 5人	主婦 人	年金生活 55人	その他 8人	会社員 人		公務員 人	アルバイト 1人	自営業 4人	主婦 人	年金生活 13人	その他 6人																													
1. 増税もやむを得ない	4		1		1			5	1	1	1				3	1		1					6	1		1					3			1					6	1							1								13	2										1					2	1							58人
2. 現在の税率を維持すべきだ	7				2			15		1	1			2	9		1	3					6			2				5	5		3	5			13	1				3	4				20	4							1								3	3							119人								
3. 減税すべき				1				2							3			1					1			1				1	1			2			9	1				1					8	1							2	3	1						39人																
4. 消費税は廃止すべき	1							2			1				2			1				1	1	1		2				1			2	2			4	3	1			1			12	1									2	1							42人																
5. わからない	1			1				2															1														1																		6人																								
未回答 (選択項目なし)								1									1	2				1	1								2			1			2								2					1			3		17人																								

(B) 女性

	20代 (26人)							30代 (68人)						40代 (33人)						50代 (62人)						60代 (126人)						70代 (84人)						80代以上 (18人)						合計 417人								
	会社員 11人	公務員 人	アルバイト 1人	自営業 人	学生 3人	主婦 9人	その他 2人	会社員 26人	公務員 2人	アルバイト 8人	自営業 人	学生 人	主婦 27人	その他 5人	会社員 14人	公務員 人	アルバイト 4人	自営業 1人	学生 1人	主婦 5人	その他 8人	会社員 16人	公務員 4人	アルバイト 3人	自営業 2人	主婦 22人	年金生活 人	その他 15人	会社員 6人	公務員 1人	アルバイト 5人	自営業 7人	主婦 41人	年金生活 55人	その他 11人	会社員 人	公務員 人	アルバイト 人	自営業 人	主婦 15人	年金生活 58人	その他 11人	会社員 人		公務員 人	アルバイト 人	自営業 人	主婦 1人	年金生活 12人	その他 5人		
1. 増税もやむを得ない					1	1		6	2			6	1	2	2		1				2		1		1	1	4		1	1			1	7	12							2	2	1						2	58人	
2. 現在の税率を維持すべきだ	5		1			5	2	15	2	2		14	4	8	2			1	3	2			10	2	1		8		4	4		3	1	19	24	5						8	28	7					1	4	1	196人
3. 減税すべき	2				1	1				2		2								1	1						3		4			1	1	7	6	2						2	16	1							53人	
4. 消費税は廃止すべき	3							1	1			4		4							2		4	2	1	1	5		3	1	1		4	4	7	2						2	10	1					1	1	65人	
5. わからない	1				1	2		2	1												1		1						1			1		1	2	1							1						1	1	19人	
未回答 (選択項目なし)								2									1	1		1							1		2					3	4	1						1	1	1					4	2	26人	

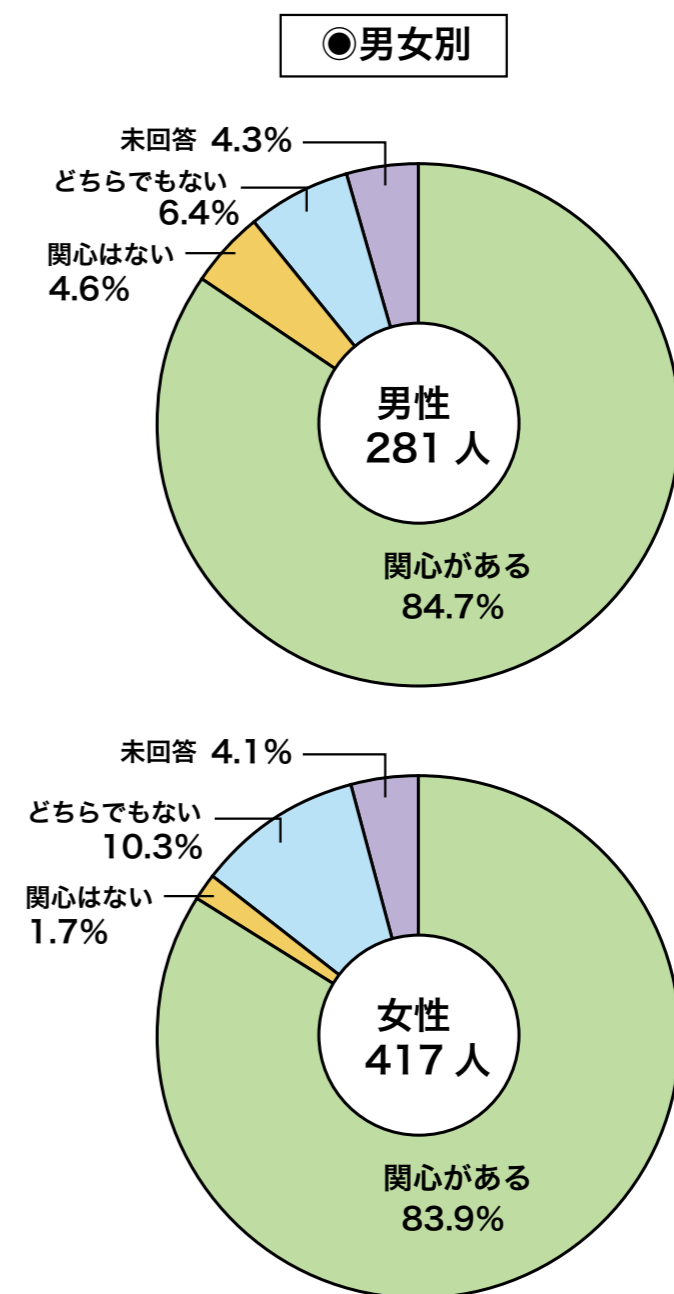
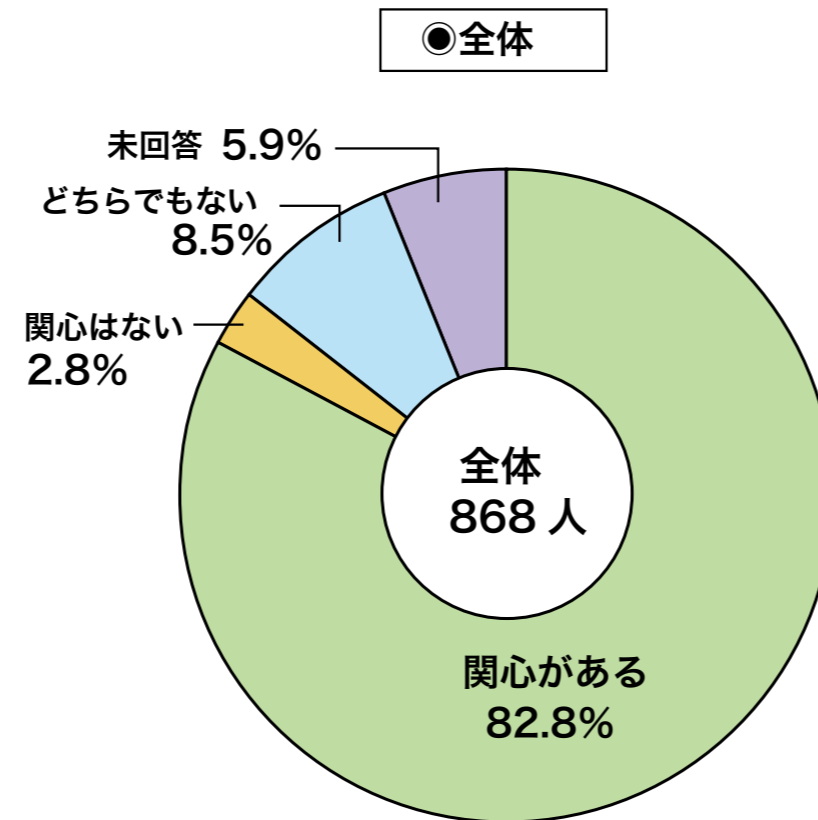
◆後期高齢者医療制度について

【5】高齢者の医療保険の問題について、関心がありますか？

集計結果

●集計結果(A) + (B) + (C) + (D)

	合計	868	人
1. 関心がある		719	人
2. 関心はない		24	人
3. どちらでもない		74	人
未回答 (選択項目なし)		51	人



●設問5の性別・年代別・職業別・その他の詳細表

(C)性別不明・年代と職業別

	20代 (1人)							30代 (2人)							40代 (5人)							50代 (12人)							60代 (30人)							70代 (32人)							80代以上 (7人)							合計			
	会社員	公務員	アルバイト	自営業	学生	主婦	その他	会社員	公務員	アルバイト	自営業	学生	主婦	その他	会社員	公務員	アルバイト	自営業	学生	主婦	その他	会社員	公務員	アルバイト	自営業	主婦	年金生活	その他	会社員	公務員	アルバイト	自営業	主婦	年金生活	その他	会社員	公務員	アルバイト	自営業	主婦	年金生活	その他	人	人									
1. 関心がある							1								3								3	1						5	3		3	3		15	4	1				1		15	11					5		74	人
2. 関心はない																																					1														1	人	
3. どちらでもない	1														1																2																		1		7	人	
未回答 (選択項目なし)																																																		1	1	7	人

(D)性別・年代・職業不明およびその他(一部記載)

	合計	
	81	人
1. 関心がある	57	人
2. 関心はない	3	人
3. どちらでもない	6	人
未回答 (選択項目なし)	15	人

◆後期高齢者医療制度について

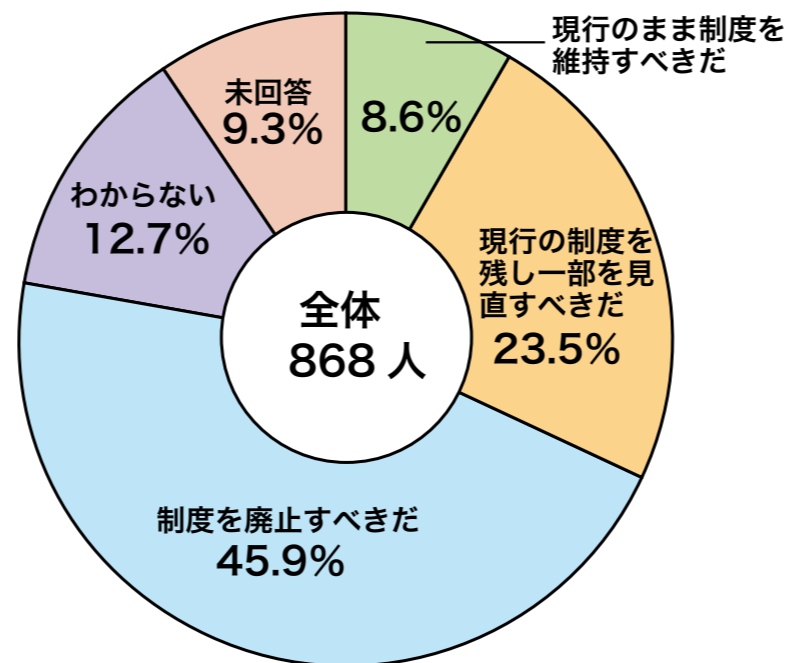
【6】「後期高齢者医療制度」について、どう思いますか？

集計結果

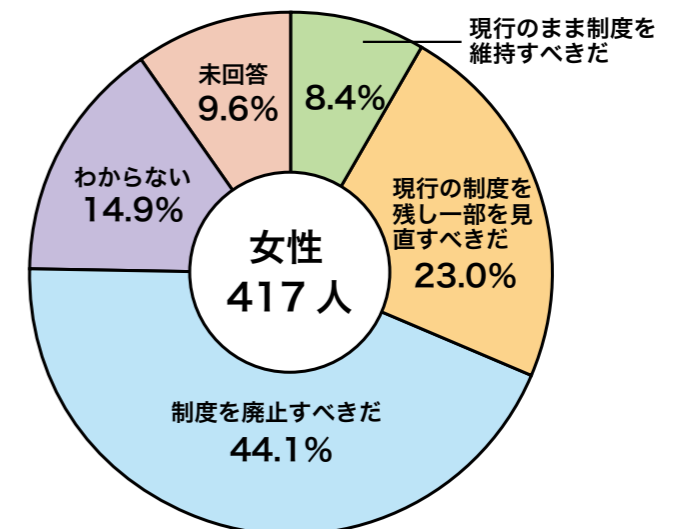
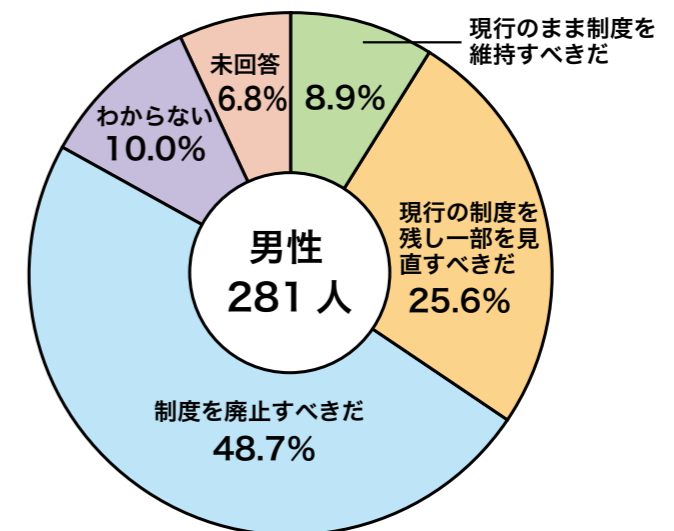
●集計結果(A) + (B) + (C) + (D)

	合計	
	868	人
1. 現行のまま制度を維持すべきだ	75	人
2. 現行の制度を残し一部を見直すべきだ	204	人
3. 制度を廃止すべきだ	398	人
4. わからない	110	人
未回答 (選択項目なし)	81	人

●全体



●男女別



◆医療について

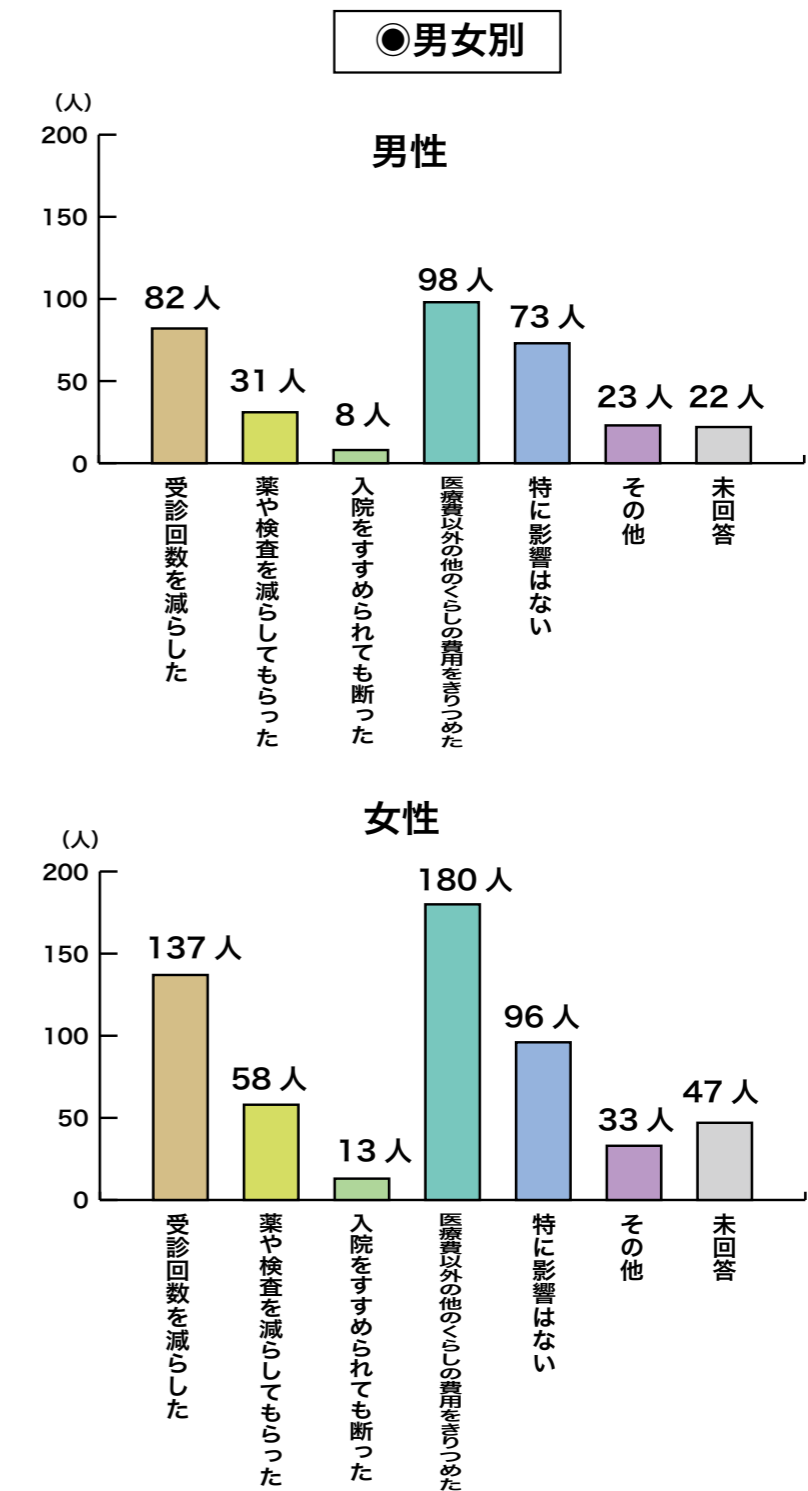
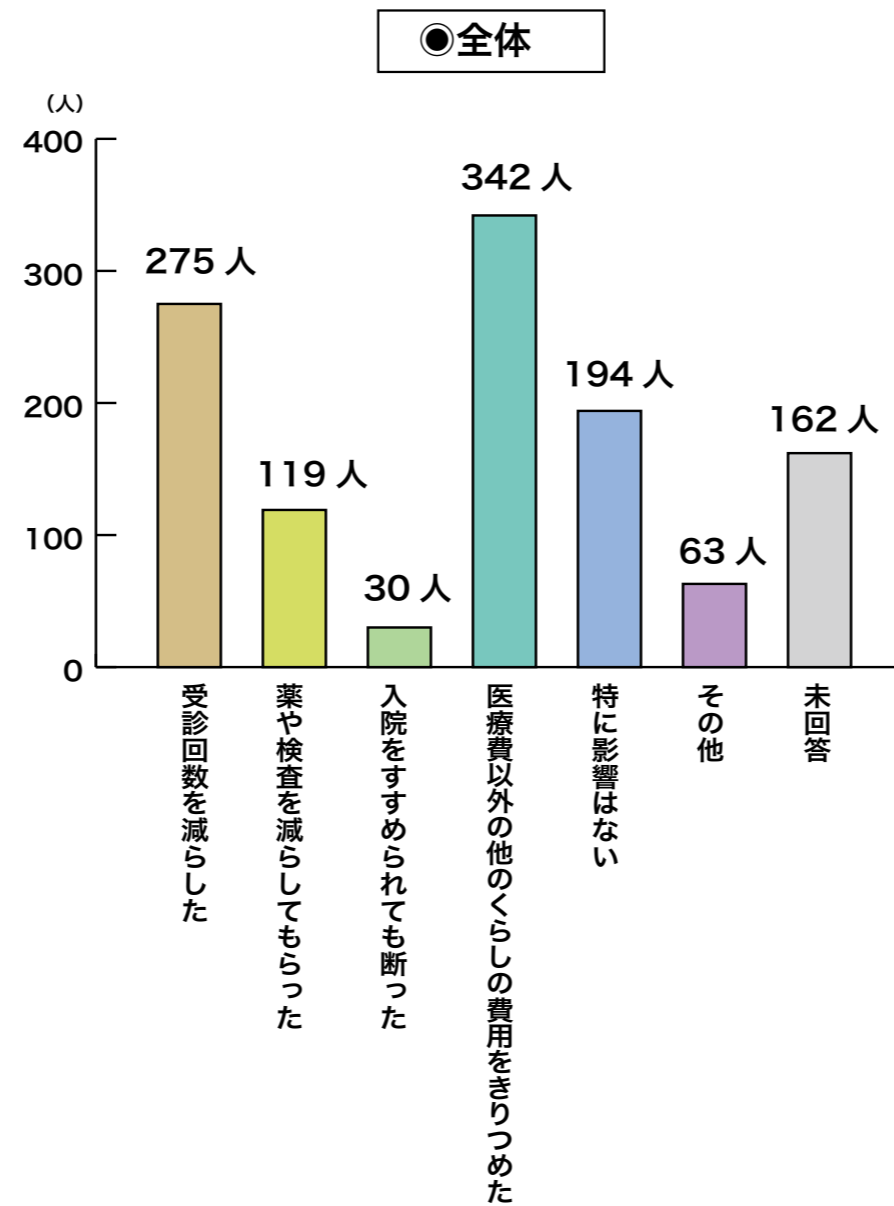
【7】この間、医療費の自己負担が増えています。その影響についてお聞かせ下さい。(複数回答)

集計結果

●集計結果(A) + (B) + (C) + (D)

	合計 (アンケート数)
	868 枚
1. 受診回数を減らした	275 人
2. 薬や検査を減らしてもらった	119 人
3. 入院をすすめられても断った	30 人
4. 医療費以外の他のくらしの費用をきりつめた	342 人
5. 特に影響はない	194 人
6. その他	63 人
未回答 (選択項目なし)	162 人

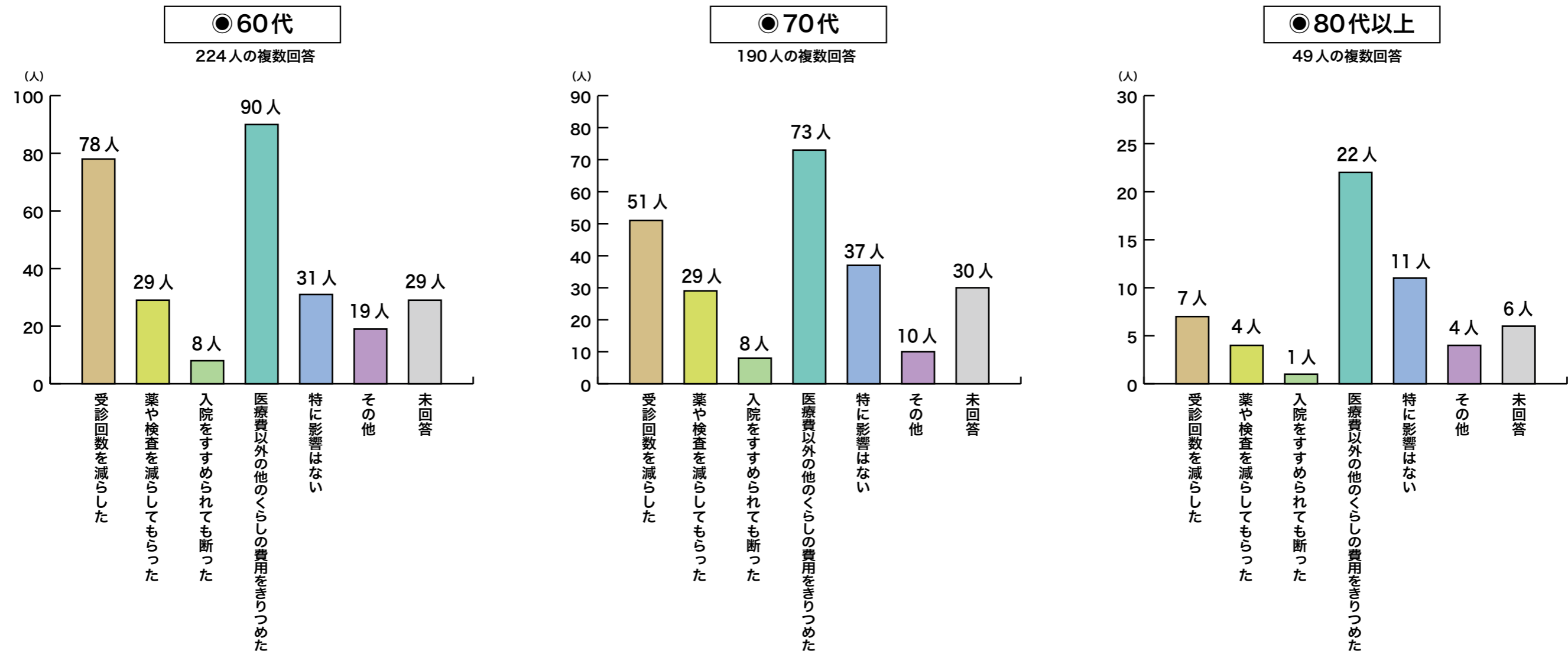
(複数回答)



◆医療について

【7】この間、医療費の自己負担が増えています。その影響についてお聞かせ下さい。(複数回答)

60代・70代・80代以上の医療費の負担感



●設問7の性別・年代別・職業別・その他の詳細表

(C)性別不明・年代と職業別

	20代 (1人)							30代 (2人)							40代 (5人)							50代 (12人)							60代 (30人)							70代 (32人)							80代以上 (7人)							合計 89人
	会社員 1人	公務員 人	アルバイト 人	自営業 人	学生 人	主婦 人	その他 人	会社員 2人	公務員 人	アルバイト 人	自営業 人	学生 人	主婦 人	その他 人	会社員 5人	公務員 人	アルバイト 人	自営業 人	学生 人	主婦 人	その他 人	会社員 5人	公務員 1人	アルバイト 人	自営業 1人	主婦 人	年金生活 人	その他 5人	会社員 3人	公務員 人	アルバイト 3人	自営業 3人	主婦 人	年金生活 17人	その他 4人	会社員 1人	公務員 人	アルバイト 人	自営業 1人	主婦 人	年金生活 17人	その他 13人	会社員 人	公務員 人	アルバイト 人	自営業 1人	主婦 人	年金生活 6人	その他 人	
1. 受診回数を減らした														2								2							1	1			1		5	4	1					4	3					1		25人
2. 薬や検査を減らしてもらった								1																					1	1			1		2	3				1		5	2							17人
3. 入院をすすめられても断った																														1						2					2	1							6人	
4. 医療費以外の他のくらしの費用をきりつめた														2								1	1			1			1	1				10	2					6	6			1		3		36人		
5. 特に影響はない								1						1								3							1	1				2						3	3					1		16人		
6. その他														1																			1		2													4人		
未回答 (選択項目なし)	1																												1			2								2	3					1		10人		

(複数回答)

(D)性別・年代・職業不明およびその他(一部記載)

	合計 (アンケート数)
	81 枚
1. 受診回数を減らした	31 人
2. 薬や検査を減らしてもらった	13 人
3. 入院をすすめられても断った	3 人
4. 医療費以外の他のくらしの費用をきりつめた	28 人
5. 特に影響はない	9 人
6. その他	3 人
未回答 (選択項目なし)	20 人

(複数回答)

◆介護について

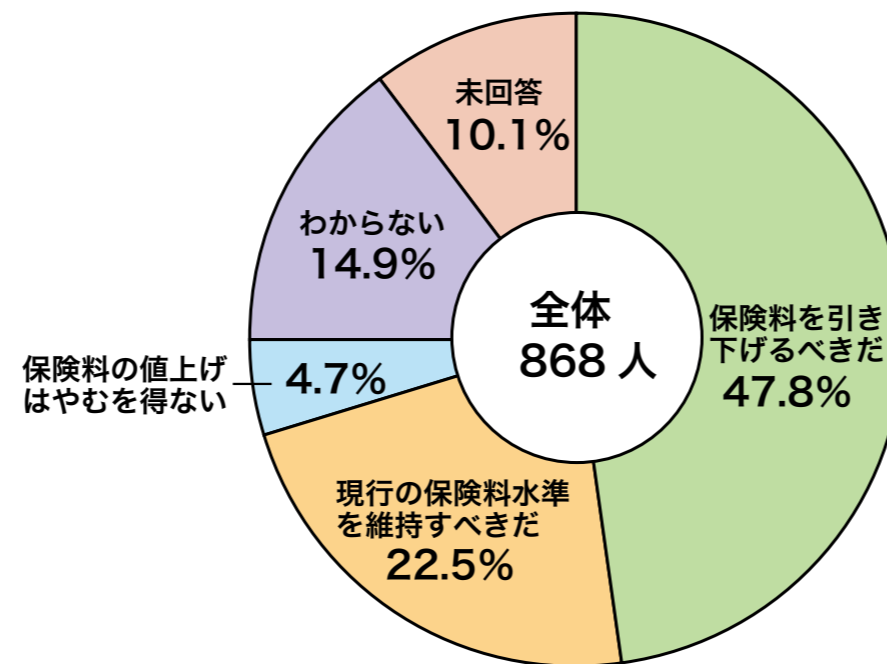
【8】介護保険の見直しのなかで、保険料の見直しが検討されていますが、あなたは介護保険料についてどう思いますか？

集計結果

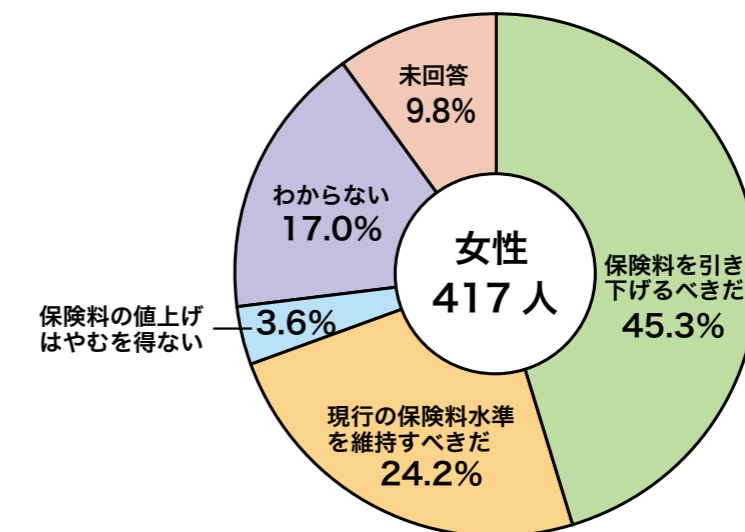
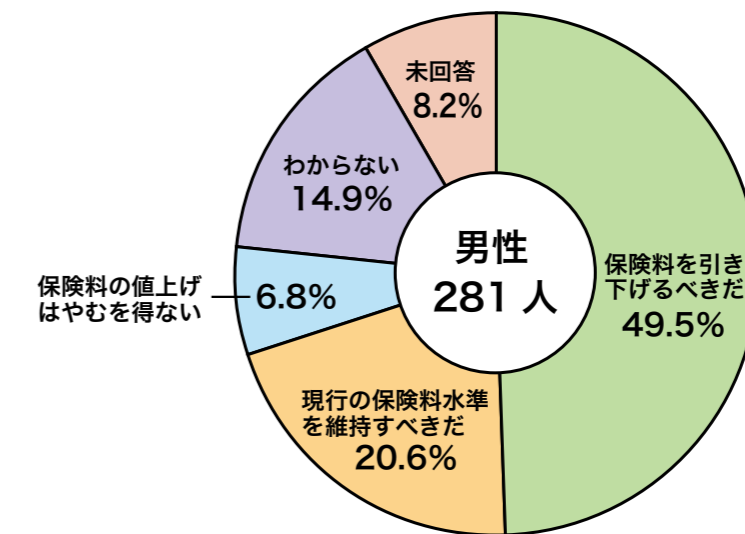
●集計結果(A) + (B) + (C) + (D)

	合計	
	868	人
1. 保険料を引き下げるべきだ	415	人
2. 現行の保険料水準を維持すべきだ	195	人
3. 保険料の値上げはやむを得ない	41	人
4. わからない	129	人
未回答 (選択項目なし)	88	人

●全体



●男女別



●設問8の性別・年代別・職業別・その他の詳細表

(A) 男性

	20代 (19人)							30代 (35人)						40代 (30人)						50代 (31人)						60代 (68人)						70代 (74人)						80代以上 (24人)						合計 281人									
	会社員	公務員	アルバイト	自営業	学生	主婦	その他	会社員	公務員	アルバイト	自営業	学生	主婦	その他	会社員	公務員	アルバイト	自営業	学生	主婦	年金生活	その他	会社員	公務員	アルバイト	自営業	主婦	年金生活	その他	会社員	公務員	アルバイト	自営業	主婦	年金生活	その他	会社員	公務員	アルバイト	自営業	主婦	年金生活	その他										
1. 保険料を引き下げるべきだ	2				1			4			1				8			6				2	5	1		4				4	2		4	7		21	4	1		2	2		39	3				1	3		7	5	139人
2. 現行の保険料水準を維持すべきだ	1			1	1			8		1					5		1	1					8							1	5		1	3		6	1			1	2		7	1							3		58人
3. 保険料の値上げはやむを得ない	4							2			1				2	1							2													2							3						1			1	19人
4. わからない	6		1	1	1			12	2	1	1			2	2											2				2	1			1		4	1						1								1		42人
未回答 (選択項目なし)																	1	1					1	1							3					2		1	1	1		5	4			2	23人						

(B) 女性

	20代 (26人)							30代 (68人)						40代 (33人)						50代 (62人)						60代 (126人)						70代 (84人)						80代以上 (18人)						合計 417人								
	会社員	公務員	アルバイト	自営業	学生	主婦	その他	会社員	公務員	アルバイト	自営業	学生	主婦	その他	会社員	公務員	アルバイト	自営業	学生	主婦	その他	会社員	公務員	アルバイト	自営業	主婦	年金生活	その他	会社員	公務員	アルバイト	自営業	主婦	年金生活	その他	会社員	公務員	アルバイト	自営業	主婦	年金生活	その他										
1. 保険料を引き下げるべきだ	2		1			2		2		4			10	2	4		1			1	3	5	1	2	1	11		7	4	1	1	4	23	33	6						9	34	8					1	3	3	189人	
2. 現行の保険料水準を維持すべきだ	2				1	1	1	11	1	1			6	1	5		1			2	2	6	2			6		4	2		1	1	10	7	3						4	12	1							7		101人
3. 保険料の値上げはやむを得ない	1							2						1	2				1		1				1	1							1	3							1											15人
4. わからない	6				2	5	1	9	1	3			11	1	3		2	1		2		3	1	1		1		1			3	1	2	4							2	3	1								1	71人
未回答 (選択項目なし)						1		2													2	2				3		3				1	5	8	2						8	1		2	1	41人						

●設問8の性別・年代別・職業別・その他の詳細表

(C)性別不明・年代と職業別

	20代 (1人)							30代 (2人)							40代 (5人)							50代 (12人)							60代 (30人)							70代 (32人)							80代以上 (7人)							合計 89人	
	会社員 1人	公務員 人	アルバイト 人	自営業 人	学生 人	主婦 人	その他 人	会社員 2人	公務員 人	アルバイト 人	自営業 人	学生 人	主婦 人	その他 人	会社員 5人	公務員 人	アルバイト 人	自営業 人	学生 人	主婦 人	年金生活 人	その他 人	会社員 5人	公務員 1人	アルバイト 人	自営業 1人	主婦 人	年金生活 人	その他 人	会社員 3人	公務員 人	アルバイト 3人	自営業 3人	主婦 人	年金生活 17人	その他 4人	会社員 1人	公務員 人	アルバイト 人	自営業 1人	主婦 人	年金生活 17人	その他 13人	会社員 人	公務員 人	アルバイト 人	自営業 1人	主婦 人	年金生活 6人		
1. 保険料を引き下げるべきだ	1							1														1							2	3			1		14	3	1				7	9					3		46	人	
2. 現行の保険料水準を維持すべきだ															1								3	1		1			2					3					1	6	1					3		24	人		
3. 保険料の値上げはやむを得ない															1													1			2	1														5	人				
4. わからない								1							1								1															2	2							7	人				
未回答 (選択項目なし)															2																				1				2	1			1				7	人			

(D)性別・年代・職業不明およびその他(一部記載)

	合計	
	81	人
1. 保険料を引き下げるべきだ	41	人
2. 現行の保険料水準を維持すべきだ	12	人
3. 保険料の値上げはやむを得ない	2	人
4. わからない	9	人
未回答 (選択項目なし)	17	人

◆教育・子育てについて

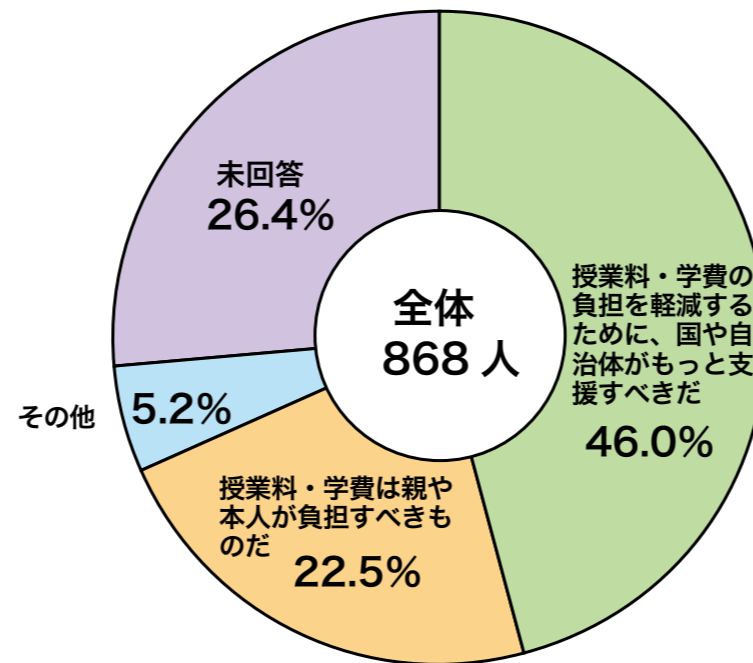
【10】高校の授業料や大学の学費について、あなたはどのように思いますか？

集計結果

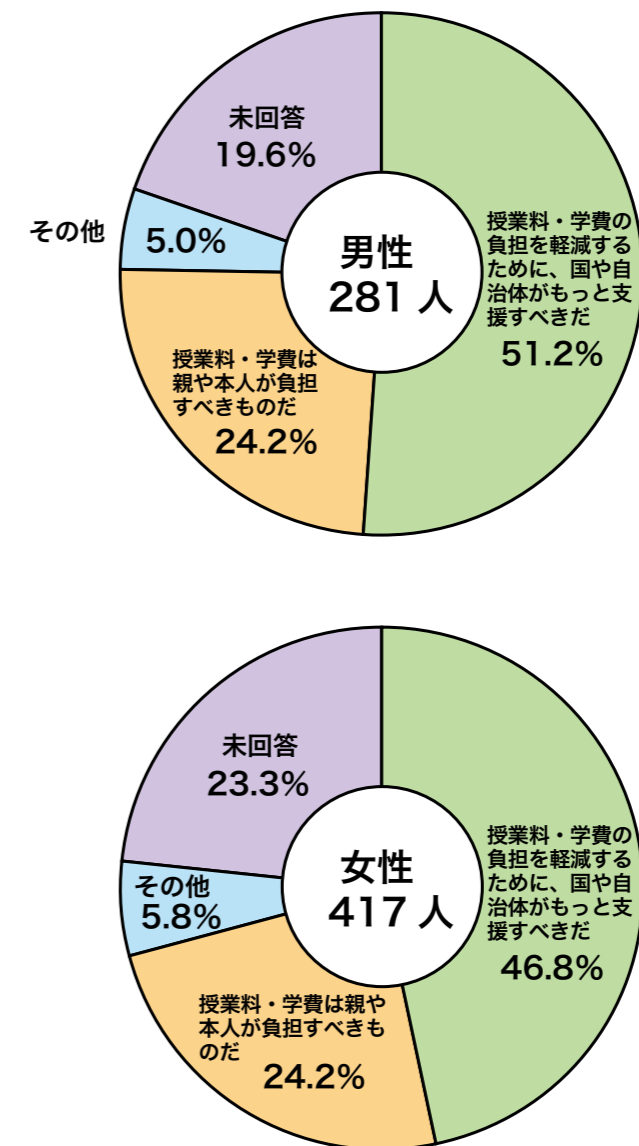
●集計結果(A) + (B) + (C) + (D)

	合計	868	人
1. 授業料・学費の負担を軽減するために、国や自治体をもっと支援すべきだ		399	人
2. 授業料・学費は親や本人が負担すべきものだ		195	人
3. その他		45	人
未回答 (選択項目なし)		229	人

●全体



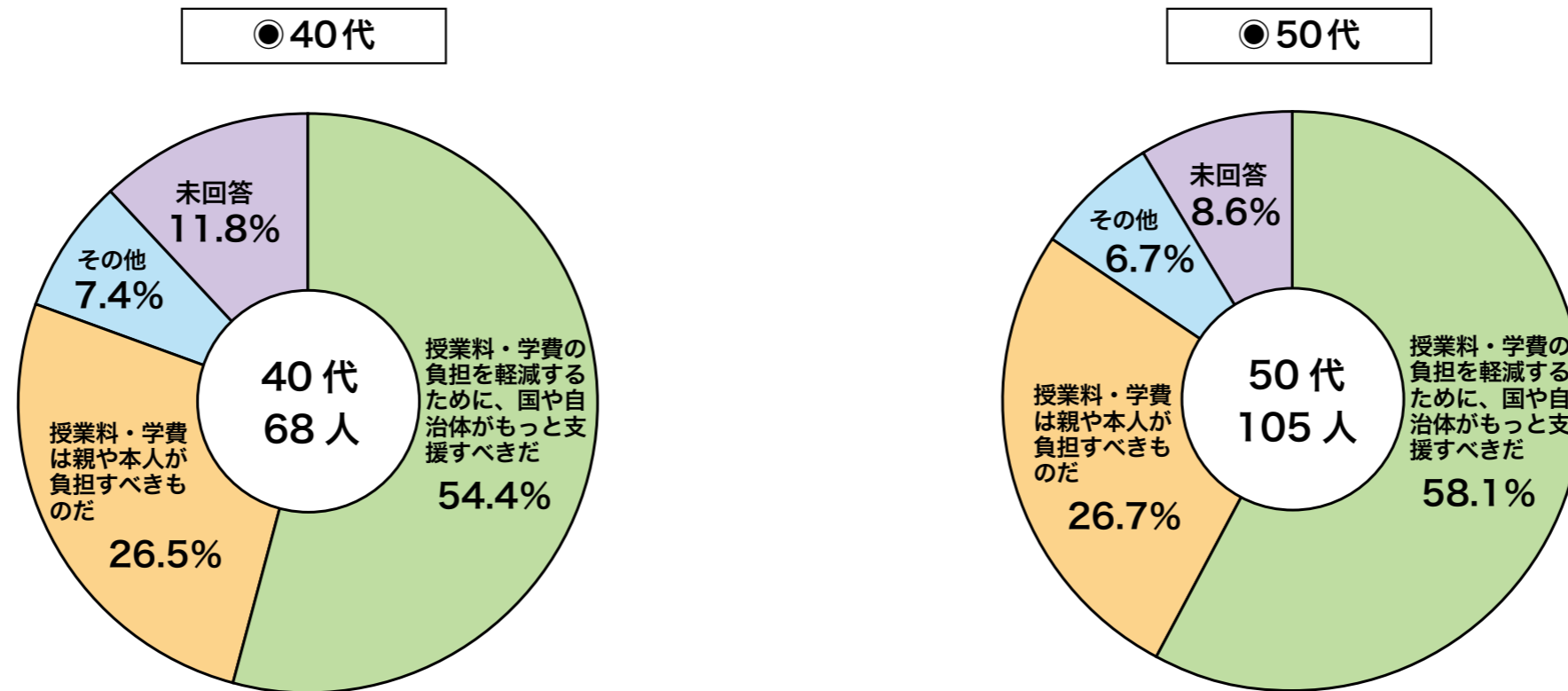
●男女別



◆教育・子育てについて

【10】高校の授業料や大学の学費について、あなたはどのように思いますか？

40代・50代の教育費についての考え



●設問10の性別・年代別・職業別・その他の詳細表

(A)男性

	20代 (19人)							30代 (35人)						40代 (30人)						50代 (31人)						60代 (68人)						70代 (74人)						80代以上 (24人)						合計 281人									
	会社員	公務員	アルバイト	自営業	学生	主婦	その他	会社員	公務員	アルバイト	自営業	学生	主婦	その他	会社員	公務員	アルバイト	自営業	学生	主婦	年金生活	その他	会社員	公務員	アルバイト	自営業	主婦	年金生活	その他	会社員	公務員	アルバイト	自営業	主婦	年金生活	その他	会社員	公務員	アルバイト	自営業	主婦	年金生活	その他										
1. 授業料・学費の負担を軽減するために、国や自治体がもっと支援すべきだ	9			2	2			16			2				10		2	6				1	11	1		4				3	3		2	3		21	4	1		2	3		21	2						3	8	2	144人
2. 授業料・学費は親や本人が負担すべきものだ	2		1		1			6	1	1	1			2	5	1		2					3	1		2				3	5		1	3		4	1	1		1	2		13	3							1	1	68人
3. その他	1							2	1	1					1								1								1			2		2							2										14人
未回答 (選択項目なし)	1							2							1							1	1							1	2		2	3		8	1			1			19	3	1	1				4	3	55人	

(B)女性

	20代 (26人)							30代 (68人)						40代 (33人)						50代 (62人)						60代 (126人)						70代 (84人)						80代以上 (18人)						合計 417人									
	会社員	公務員	アルバイト	自営業	学生	主婦	その他	会社員	公務員	アルバイト	自営業	学生	主婦	その他	会社員	公務員	アルバイト	自営業	学生	主婦	その他	会社員	公務員	アルバイト	自営業	主婦	年金生活	その他	会社員	公務員	アルバイト	自営業	主婦	年金生活	その他	会社員	公務員	アルバイト	自営業	主婦	年金生活	その他											
1. 授業料・学費の負担を軽減するために、国や自治体がもっと支援すべきだ	8		1		2	6		14	1	4			16	4	6		3			2	3	7	3	2	2	16		7	2	1	1	3	19	20	4						4	24	3							6	1	195人	
2. 授業料・学費は親や本人が負担すべきものだ	1					3	1	4	1	1			8		4		1	1			3	5	1			3		5	2		3	3	9	17	3						6	11	2							1	1	1	101人
3. その他	1							5		1			2	1	2				1		1	2				1		3			1	2	1												24人								
未回答 (選択項目なし)	1				1		1	3		2			1		2					3	1	2		1	2			2	2		1	11	17	4						5	23	6							5	3	97人		

●設問10の性別・年代別・職業別・その他の詳細表

(C)性別不明・年代と職業別

	20代 (1人)							30代 (2人)							40代 (5人)							50代 (12人)							60代 (30人)							70代 (32人)							80代以上 (7人)							合計 89人
	会社員 1人	公務員 人	アルバイト 人	自営業 人	学生 人	主婦 人	その他 人	会社員 2人	公務員 人	アルバイト 人	自営業 人	学生 人	主婦 人	その他 人	会社員 5人	公務員 人	アルバイト 人	自営業 人	学生 人	主婦 人	その他 人	会社員 5人	公務員 1人	アルバイト 人	自営業 1人	主婦 人	年金生活 人	その他 5人	会社員 3人	公務員 人	アルバイト 3人	自営業 3人	主婦 人	年金生活 17人	その他 4人	会社員 1人	公務員 人	アルバイト 人	自営業 1人	主婦 人	年金生活 17人	その他 13人	会社員 人	公務員 人	アルバイト 人	自営業 1人	主婦 人	年金生活 6人	その他 人	
1. 授業料・学費の負担を軽減するために、国や自治体がもっと支援すべきだ							1							4								3	1						1	2		2	2		7	1					1	6	3					1	1	36人
2. 授業料・学費は親や本人が負担すべきものだ							1							1								2				1			2							4	1					3	2					2	19人	
3. その他	1																																							1								2人		
未回答 (選択項目なし)																														2	1		1	1		6	2	1					7	8					3	32人

(D)性別・年代・職業不明およびその他(一部記載)

	合計 81人
1. 授業料・学費の負担を軽減するために、国や自治体がもっと支援すべきだ	24人
2. 授業料・学費は親や本人が負担すべきものだ	7人
3. その他	5人
未回答 (選択項目なし)	45人

◆ごみ問題について

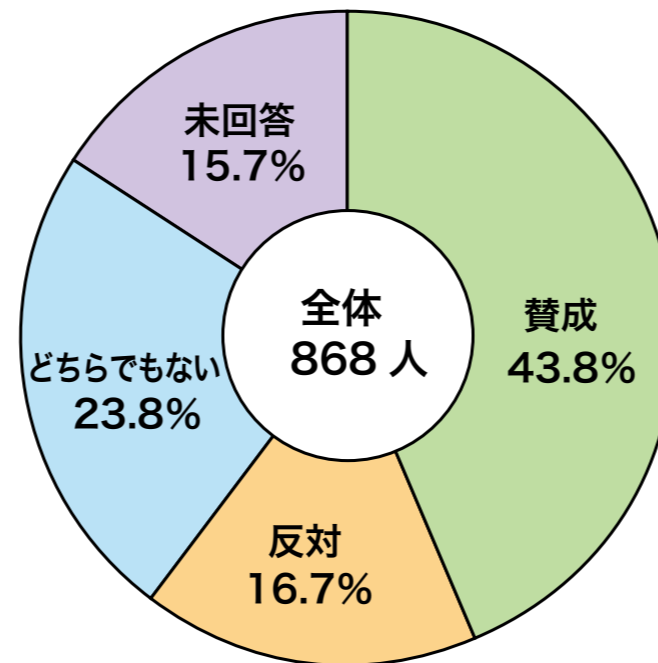
【12】プラスチックごみが「燃やすごみ」として焼却処理されるようになりましたが、あなたはどのように思いますか？

集計結果

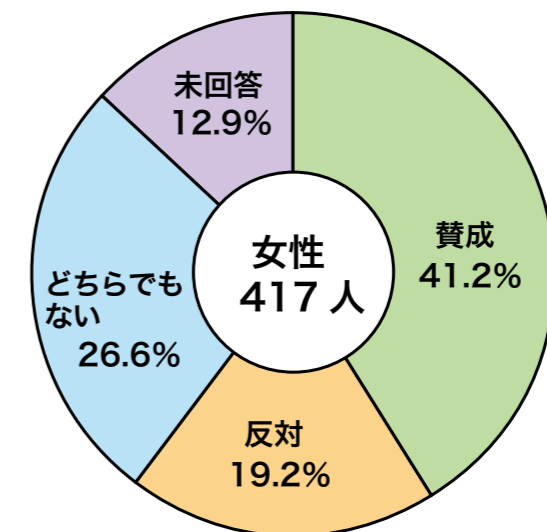
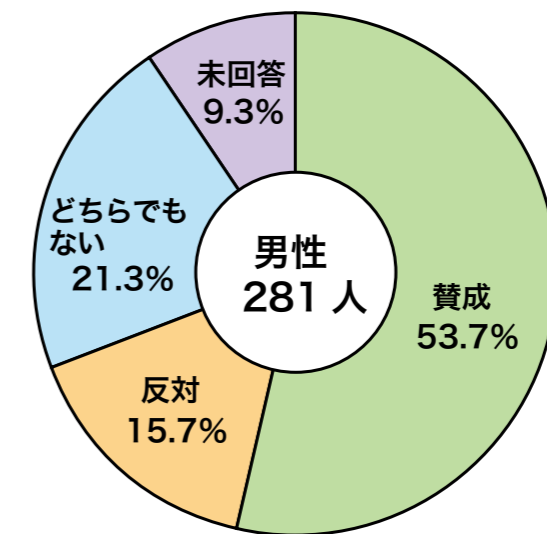
●集計結果(A) + (B) + (C) + (D)

	合計	868	人
1. 賛成		380	人
2. 反対		145	人
3. どちらでもない		207	人
未回答 (選択項目なし)		136	人

●全体



●男女別



●設問12の性別・年代別・職業別・その他の詳細表

(A)男性

	20代 (19人)							30代 (35人)						40代 (30人)						50代 (31人)						60代 (68人)						70代 (74人)						80代以上 (24人)						合計 281人														
	会社員	公務員	アルバイト	自営業	学生	主婦	その他	会社員	公務員	アルバイト	自営業	学生	主婦	その他	会社員	公務員	アルバイト	自営業	学生	主婦	その他	会社員	公務員	アルバイト	自営業	主婦	年金生活	その他	会社員	公務員	アルバイト	自営業	主婦	年金生活	その他	会社員	公務員	アルバイト	自営業	主婦	年金生活	その他	会社員		公務員	アルバイト	自営業	主婦	年金生活	その他								
1.賛成	5		1		1			16	2	1	2			1	8	1	1	5			2	7	1		2				3	4		3	7		21	2				2	2		35	3				3							3	6	4	151人
2.反対	3			2	2			1		1	1			1	2							3	1		2				1	4		2			4	1	1			1	2		5	1											2	1	44人	
3.どちらでもない	5							9							6		1	3				5			1				2	1			2		6	3	1			1			10	1				1							2		60人	
未回答 (選択項目なし)															1							1			1				1	2			2		4					1			5	3				1							3	1	26人	

(B)女性

	20代 (26人)							30代 (68人)						40代 (33人)						50代 (62人)						60代 (126人)						70代 (84人)						80代以上 (18人)						合計 417人													
	会社員	公務員	アルバイト	自営業	学生	主婦	その他	会社員	公務員	アルバイト	自営業	学生	主婦	その他	会社員	公務員	アルバイト	自営業	学生	主婦	その他	会社員	公務員	アルバイト	自営業	主婦	年金生活	その他	会社員	公務員	アルバイト	自営業	主婦	年金生活	その他	会社員	公務員	アルバイト	自営業	主婦	年金生活	その他	会社員		公務員	アルバイト	自営業	主婦	年金生活	その他							
1.賛成	6				2	3	1	10	1	4			16	3	5		2	1		3	1	5	1	1	1	10		5	3		3	5	21	20	5							5	20	3											6		172人
2.反対	1					2		5	1	2			4		1					1	4	2	2				3	4						9	17							6	13	2											1		80人
3.どちらでもない	4		1		1	4		10		2			7	2	6		1			1	3	7	1	1		8		5	1		1	1	7	11	5							4	13	2											1	1	111人
未回答 (選択項目なし)							1	1							2		1			1		2		1	1	1		1	2	1	1	1	4	7	1							12	4											1	4	4	54人

●設問12の性別・年代別・職業別・その他の詳細表

(C)性別不明・年代と職業別

	20代 (1人)						30代 (2人)						40代 (5人)						50代 (12人)						60代 (30人)						70代 (32人)						80代以上 (7人)						合計 89人						
	会社員 1人	公務員 人	アルバイト 人	自営業 人	学生 人	主婦 人	その他 人	会社員 2人	公務員 人	アルバイト 人	自営業 人	学生 人	主婦 人	その他 人	会社員 5人	公務員 人	アルバイト 人	自営業 人	学生 人	主婦 人	年金生活 人	その他 人	会社員 5人	公務員 1人	アルバイト 人	自営業 1人	主婦 人	年金生活 人	その他 人	会社員 3人	公務員 人	アルバイト 3人	自営業 3人	主婦 人	年金生活 17人	その他 4人	会社員 1人	公務員 人	アルバイト 人	自営業 1人	主婦 人	年金生活 17人		その他 13人	会社員 人	公務員 人	アルバイト 人	自営業 1人	主婦 人
1.賛成							2						3						3			1			2				2	2		5							5	8							5	38	
2.反対																								1	1			1		3					1		2	2								11			
3.どちらでもない	1												2						2	1				2	1		1			4	2							4	1				1		1		23		
未回答 (選択項目なし)																									1					5	2	1						6	2								17		

(D)性別・年代・職業不明およびその他(一部記載)

	合計 81人
1.賛成	19人
2.反対	10人
3.どちらでもない	13人
未回答 (選択項目なし)	39人

◆平和・憲法について

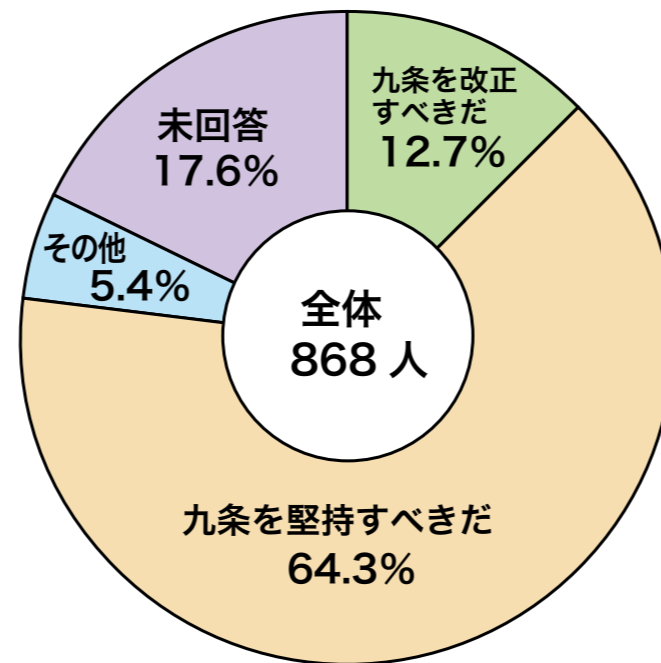
【13】国の交戦権の放棄、戦力不保持を掲げた日本国憲法九条について、あなたはどのように思いますか？

集計結果

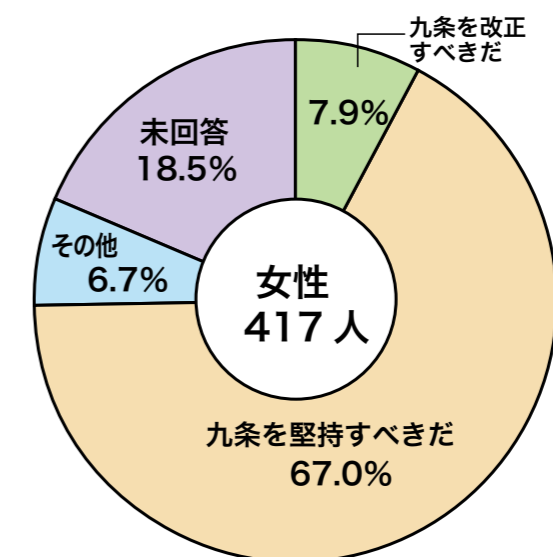
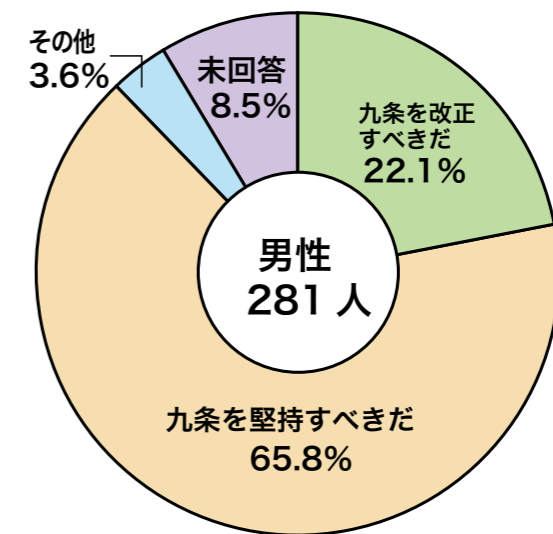
●集計結果(A) + (B) + (C) + (D)

	合計	868	人
1. 九条を改正すべきだ		110	人
2. 九条を堅持すべきだ		558	人
3. その他		47	人
未回答 (選択項目なし)		153	人

●全体



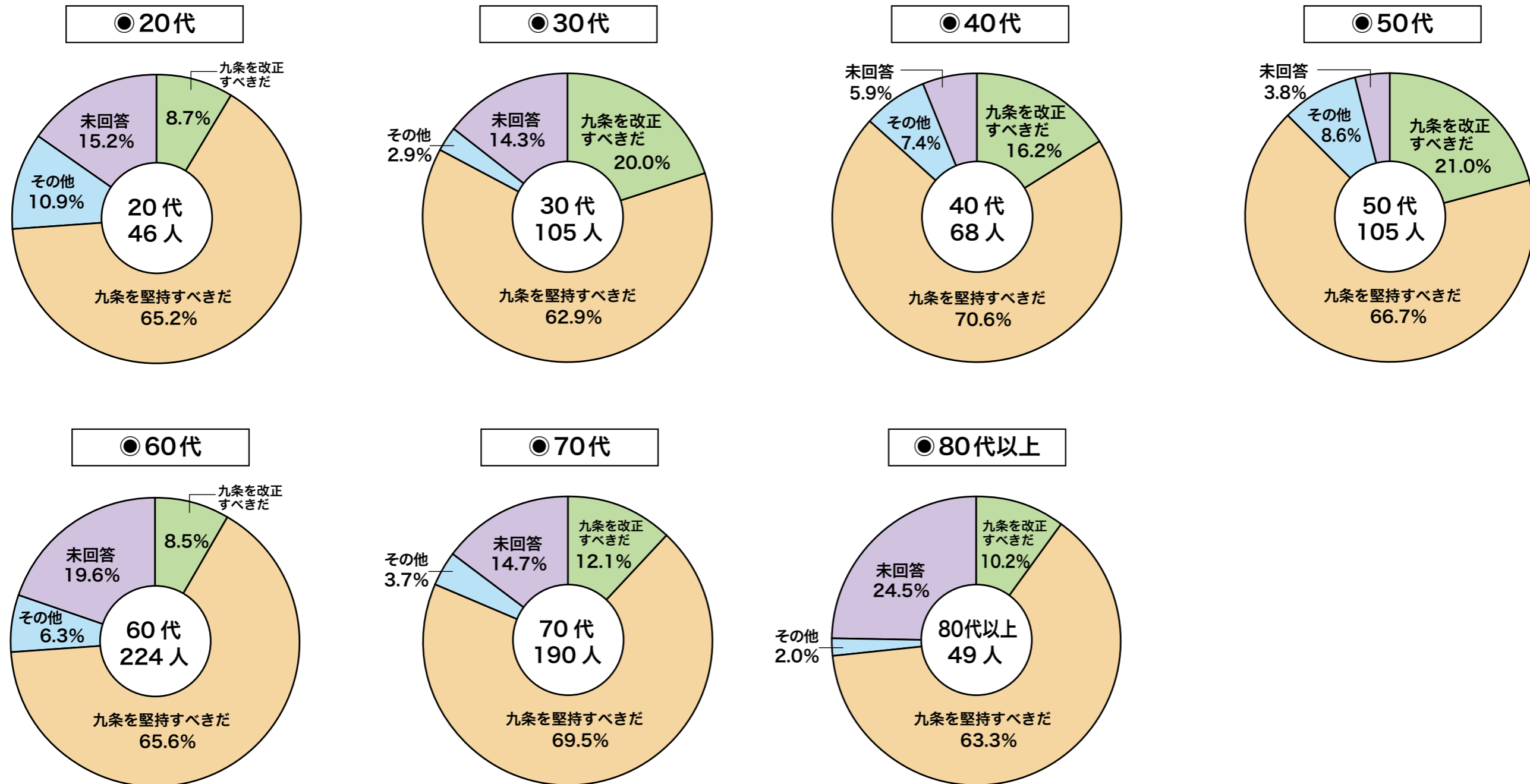
●男女別



◆平和・憲法について

【13】国の交戦権の放棄、戦力不保持を掲げた日本国憲法九条について、あなたはどのように思いますか？

年代別にみた憲法に対する考え



●設問13の性別・年代別・職業別・その他の詳細表

(A)男性

	20代 (19人)						30代 (35人)						40代 (30人)						50代 (31人)						60代 (68人)						70代 (74人)						80代以上 (24人)						合計 281人								
	会社員	公務員	アルバイト	自営業	学生	主婦	その他	会社員	公務員	アルバイト	自営業	学生	主婦	その他	会社員	公務員	アルバイト	自営業	学生	主婦	年金生活	その他	会社員	公務員	アルバイト	自営業	主婦	年金生活	その他	会社員	公務員	アルバイト	自営業	主婦	年金生活	その他	会社員	公務員	アルバイト	自営業	主婦	年金生活		その他							
	13	人	1	2	3	人	人	26	2	2	3	人	人	2	17	1	2	8	人	人	2	16	2	人	6	人	人	7	11	人	5	11	人	35	6	2	人	人	4	5	人	55	8	人	人	1	4	人	13	6	人
1. 九条を改正すべきだ	3			1				7	2					1	3	1	1	1			1	6	1		3			1	3			3		2	2	1			2		8	4					4	1			
2. 九条を堅持すべきだ	8		1	1	3			17		2	3				13		1	4			1	9	1		3			5	7		5	5		30	4	1			3	3		36	3			1	4		8	3	
3. その他	1							1									2					1												1					3								1				
未回答 (選択項目なし)	1							1						1	1		1											1	1			3		2					1		8	1					1	1			

(B)女性

	20代 (26人)						30代 (68人)						40代 (33人)						50代 (62人)						60代 (126人)						70代 (84人)						80代以上 (18人)						合計 417人							
	会社員	公務員	アルバイト	自営業	学生	主婦	その他	会社員	公務員	アルバイト	自営業	学生	主婦	その他	会社員	公務員	アルバイト	自営業	学生	主婦	年金生活	その他	会社員	公務員	アルバイト	自営業	主婦	年金生活	その他	会社員	公務員	アルバイト	自営業	主婦	年金生活	その他	会社員	公務員	アルバイト	自営業	主婦	年金生活		その他						
	11	人	1	人	3	9	2	26	2	8	人	人	27	5	14	人	4	1	1	5	8	16	4	3	2	22	人	15	6	1	5	7	41	55	11	人	人	15	58	11	人	人	人	人	1	12	5	人		
1. 九条を改正すべきだ								4						4	2		1					3		1		3		3					1	3	4					4										33
2. 九条を堅持すべきだ	7				3	4	2	20	2	3			15	3	13		2		1	3	8	12	4	1	2	14		10	5	1	4	5	26	30	5					12	42	9				1	7	3		
3. その他	1		1			2		1		1					1		1		1			1		1		4		1						3	5	1					1	2								
未回答 (選択項目なし)	3					3		1		4			8			1			1						1		1	1		1		1	1	9	16	5					2	10	2				5	2		

◆板橋区役所の建替え計画について

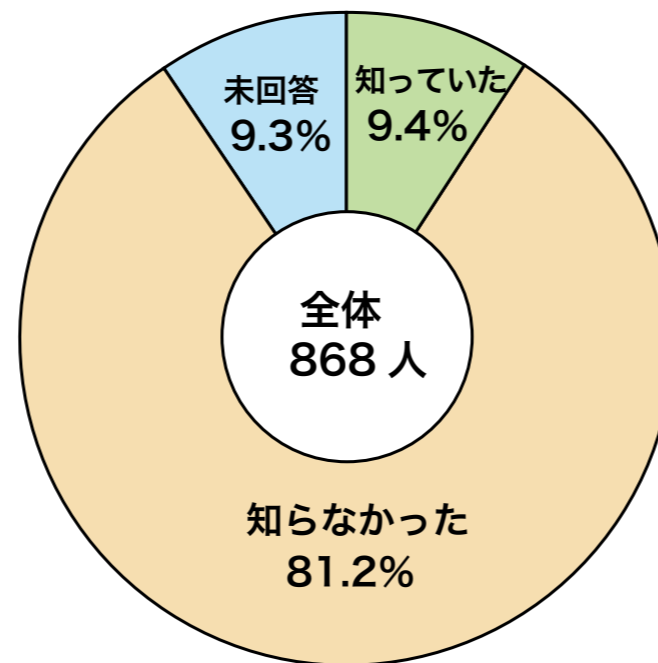
【15】坂本区長は、区役所本庁舎南館(4階建て部分)を50億円かけて、今年から5年間で建て替える計画をすすめています。建替え計画があることをご存知でしたか？

集計結果

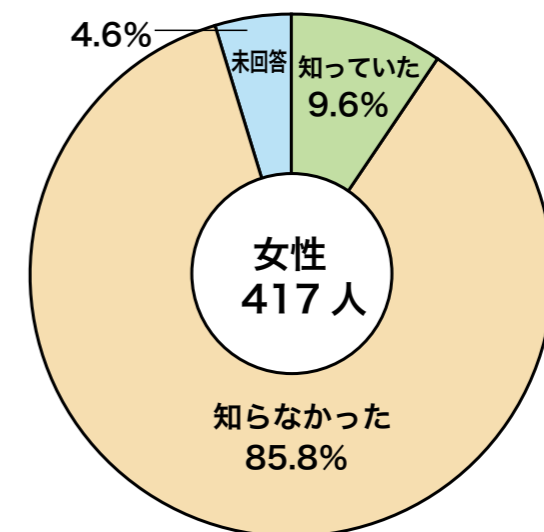
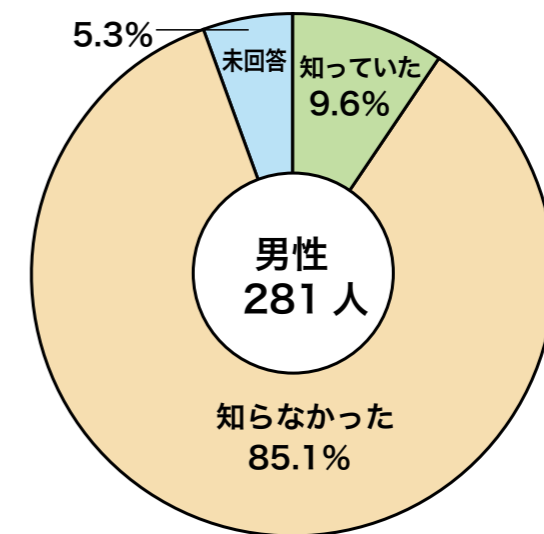
●集計結果(A) + (B) + (C) + (D)

	合計	868	人
1. 知っていた		82	人
2. 知らなかった		705	人
未回答 (選択項目なし)		81	人

●全体



●男女別



◆板橋区役所の建替え計画について

【16】区役所本庁舎南館の建替え計画について、あなたはどのように思いますか？

集計結果

●集計結果(A) + (B) + (C) + (D)

	合計	人
	868	人
1. 賛成	12	人
2. 反対	581	人
3. わからない	188	人
未回答 (選択項目なし)	87	人

